

2026年（令和8年）

1月発刊 No.354

東大阪市内企業景気動向（12月期）

業界情報

＜編集＞ 東大阪商工会議所 企画調査部

東大阪市永和2-1-1 TEL06(6722)1151

〈製 造 業〉

鉄 線
ね じ
金 網
鑄 ・ 鍛 造
作 業 工 具
印 刷
スチール家具
紙 器
プラスチック製品
織 維 製 品
金 型
一 般 機 械
電 気 機 械

〈卸 売 業〉


金 物
機 械
紙 文 具

〈小 売 業〉

衣 料 品
家 庭 電 器
家 具
食 品

東 大 阪 商 工 会 議 所

中小企業研究交流センター



コスト高が収益に響く 製造・卸売・小売とも業況低調

【2025年12月期】

概要

製造業の対前年同期比生産額業況指数は▲19（前10月期▲17）と2p下降。対前年同期比の原材料仕入価格は42（同34）と8p上昇。製品販売価格は21（同16）と5p上昇し強含み。採算状況は▲22（同▲21）と1p下降しやや悪い。3ヵ月先の景気見通し指数（BSI）は▲3（同▲3）と横ばいでやや慎重な見通し。「内需低迷」「円安傾向でコスト厳しい」との声が散見。

卸売業の対前年同期比販売額業況指数は▲11（前10月期7）とマイナスに転じた。また対前年同期比の商品仕入額も3（同13）と10p下降。商品仕入価格は66（同56）と10p上昇し強含み。商品販売価格は42（同49）と7p下降するも強含み。3ヵ月先の景気見通し指数（BSI）は▲5（同▲6）と1p上昇するもやや慎重な見通し。「物流コスト悪化を懸念」との声も。

小売業の対前年同期比販売額業況指数は▲25（前10月期▲13）と12p下降。対前年同期比の商品仕入額は▲8（同15）とマ

イナスに転じた。商品仕入価格は56（同55）と1p上昇し強含み。商品販売価格は44（同44）と横ばいで強含み。3ヵ月先の景気見通し指数（BSI）は▲12（同1）とマイナスに転じ慎重な見通し。「暖冬の影響で売れ行き不調」との声散見。

《製造業》

製造業について、業種別の対前年同期比生産額業況指数をみると、鉄線▲14（前10月期▲57）、金網▲20（同▲30）、鋳・鍛造▲20（同▲27）、印刷9（同±0）、スチール家具34（同11）、繊維製品▲10（同▲11）、電気機械▲22（同▲36）の7業種は上昇。うち、印刷はプラスに転じた。一方、ねじ▲22（同▲21）、作業工具▲62（同▲42）、紙器▲43（同±0）、プラスチック製品±0（同7）、金型▲36（同▲30）、一般機械▲17（同17）の6業種は下降。うち、紙器、一般機械はマイナスに転じ、プラスチック製品は水面に下降した。

対前期比でみると、生産額業況指数は全体で▲15（前10月期▲2）と13p下降。業

種別では、金網▲20（同▲30）、鋳・鍛造▲13（同▲14）、作業工具▲16（同▲17）、金型8（同▲46）、電気機械8（同▲15）の5業種は上昇。うち、金型、電気機械はプラスに転じた。一方、鉄線▲47（同±0）、ねじ▲11（同±0）、印刷▲8（同23）、スチール家具▲45（同22）、紙器▲36（同±0）、プラスチック製品▲20（同7）、繊維製品▲30（同11）、一般機械11（同23）の8業種は下降。うち、一般機械以外全てがマイナスに転じた。

3ヵ月先の景気見通しについて各々の景気見通し指数（BSI）をみると、ねじ▲5（前10月期▲16）、スチール家具17（同5）、プラスチック製品▲3（同▲14）、金型±0（同▲11）、一般機械9（同6）の5業種は上昇。うち、金型は水面に浮上した。一方、鉄線▲6（同▲3）、金網▲10（同▲5）、作業工具▲7（同4）、印刷4（同11）、紙器▲18（同▲3）、繊維製品▲20（同▲11）、電気機械▲11（同3）の7業種は下降。うち、作業工具、電気機械はマイナスに転じた。また、鋳・鍛造±0（同±0）は横ばい。

《卸売業》

卸売業の業種別での対前年同期比販売額業況指数をみると、機械▲8（前10月期▲9）は上昇。一方、金物▲9（同6）、紙文具▲17（同25）の2業種はマイナスに転じた。

対前期比でみると、販売額業況指数は全体で13（前10月期26）と13p下降。業種別では、金物17（同13）は上昇。一方、機械8（同33）、紙文具16（同33）の2業種は下降した。

3ヵ月先の景気見通し指数（BSI）については、金物▲4（前10月期▲10）、機械▲11（同▲12）の2業種は上昇。一方、紙文具±0（同4）は水面に下降した。

《小売業》

小売業の業種別での対前年同期比販売額業況指数をみると、家具±0（前10月期▲37）は水面に浮上。一方、衣料品▲40（同▲30）、家庭電器▲56（同▲22）、食品±0（同23）の3業種は下降。うち、食品は水面に下降した。

対前期比でみると、販売額業況指数は全体で±0（前10月期▲18）と水面に浮上。業種別では、家庭電器▲33（同▲67）、食品46（同±0）の2業種は上昇。うち、食品はプラスに転じた。一方、衣料品±0（同10）、家具▲34（同▲25）の2業種は下降。うち、衣料品は水面に下降した。

3ヵ月先の景気見通し指数（BSI）をみると、衣料品±0（前10月期5）、家庭電器▲22（同▲11）、家具▲16（同±0）、食品▲13（同7）の4業種全てが下降。うち、家具、食品はマイナスに転じ、衣料品は水面に下降した。

東大阪市内企業景気動向調査(2025年12月期)製造業

| | 鉄線 | ねじ | 金網 | 鋳・鍛造 | 作業工具 | 印刷 | スチール家具 | 紙器 | プラスチック製品 | 繊維製品 | 金型 | 一般機械 | 電気機械 |
|------------------|--|---|--|--|--|---|--|--|--|--|---|--|--|
| 概況 | 対前年生産額業況指数は▲14(前10月期▲57)と前期より43p上昇。仕入価格は13(同7)と6p上昇。また販売価格も26(同14)と12p上昇。採算状況は▲26(同▲22)と4p下降。先行き見通しBSIは▲6(同▲3)と3p下降しやや慎重な見通し。「需要の減退が著しい」との声散見。 | 対前年生産額業況指数は▲22(前10月期▲21)と前期より1p下降。仕入価格は22(同32)と10p下降。販売価格は11(同5)と6p上昇。採算状況は▲17(同▲15)と2p下降。先行き見通しBSIは▲5(同▲16)と11p上昇するもやや慎重な見通し。「荷動き悪い」との声あり。 | 対前年生産額業況指数は▲20(前10月期▲30)と前期より10p上昇。仕入価格は20(同±0)とプラスに転じた。販売価格は20(同20)と横ばい。採算状況は▲20(同▲30)と10p上昇。先行き見通しBSIは▲10(同▲5)と5p下降し慎重な見通し。「先行き不透明」との声も。 | 対前年生産額業況指数は▲20(前10月期▲27)と前期より7p上昇。仕入価格は47(同14)と33p上昇。販売価格は±0(同±0)と横ばい。採算状況は▲33(同▲20)と13p下降。先行き見通しBSIは±0(同▲)と横ばい。「多忙ではあるが、良くなる兆しは見えてこない」との声も。 | 対前年生産額業況指数は▲62(前10月期▲42)と前期より20p下降。仕入価格は54(同42)と12p上昇。販売価格は23(同25)と2p下降。採算状況は▲54(同▲25)と29p下降。先行き見通しBSIは▲7(同4)とマイナスに転じ慎重な見通し。「中国の輸出規制による影響を懸念」との声も。 | 対前年生産額業況指数は9(前10月期±0)とプラスに転じた。仕入価格は67p(同31p)と36p上昇。また販売価格も42(同15)と27p上昇。採算状況は▲17(同▲31)と14p上昇。先行き見通しBSIは4(同11)と7p下降するもやや改善見通し。一方で「先行き不安が続く」との声も。 | 対前年生産額業況指数は34(前10月期11)と前期より23p上昇。仕入価格は±0(同±0)と横ばい。また販売価格も11(同11)と横ばい。採算状況は11(同±0)とプラスに転じた。先行き見通しBSIは17(同5)と12p上昇し明るい見通し。一方で「非常に動きが悪い」との声も。 | 対前年生産額業況指数は▲43(前10月期±0)とマイナスに転じた。仕入価格は43(同36)と7p上昇。販売価格は±0(同14)と水面に下降。採算状況は▲15(同▲15)と横ばい。先行き見通しBSIは▲18(同▲3)と15p下降し厳しい見通し。「中国人観光客の減少が土産物市場に影響」との声も。 | 対前年生産額業況指数は±0(前10月期7)と水面に下降。仕入価格は33(同43)と10p下降。また販売価格も33(同36)と3p下降。採算状況は▲6(同▲7)と1p上昇。先行き見通しBSIは▲3(同▲14)と11p上昇するもやや慎重な見通し。「日本利上げ、米国利下げも円高進まず厳しい状況」との声も。 | 対前年生産額業況指数は▲10(前10月期▲11)と前期より1p上昇。仕入価格は50(同33)と17p上昇。また販売価格も40(同±0)とプラスに転じた。採算状況は▲30(同▲44)と14p上昇。先行き見通しBSIは▲20(同▲11)と9p下降し厳しい見通し。「円安傾向によりコスト上昇」との声も。 | 対前年生産額業況指数は▲36(前10月期▲30)と前期より6p下降。仕入価格は57(同54)と3p上昇。販売価格は±0(同15)と水面に下降。採算状況は▲22(同▲31)と9p上昇。先行き見通しBSIは±0(同▲11)と水面に浮上した。一方で「同業他社の廃業多数」との声も。 | 対前年生産額業況指数は▲17(前10月期17)とマイナスに転じた。仕入価格は71(同76)と5p下降。販売価格は29(同29)と横ばい。採算状況は▲18(同▲23)と5p上昇。先行き見通しBSIは9(同6)と3p上昇し改善見通し。一方で「海外向けが不調」との声も。 | 対前年生産額業況指数は▲22(前10月期▲36)と前期より14p上昇。仕入価格は57(同50)と7p上昇。また販売価格も43(同21)と22p上昇。採算状況は▲29(同▲14)と15p下降。先行き見通しBSIは▲11(同3)とマイナスに転じ慎重な見通し。「一部プリント基板や半導体で好調」との声あり。 |
| 生産額 (前年比) | | | | | | | | | | | | | |
| 原材料仕入価格 (前年比) | | | | | | | | | | | | | |
| 製品販売価格 (前年比) | | | | | | | | | | | | | |
| 製品在庫額 (現在の状況) | 適正 | 適正 | やや過剰 | やや過剰 | 適正 | 適正 | 適正 | やや過剰 | 適正 | やや過剰 | 適正 | 適正 | 適正 |
| 採算状況 (現在の状況) | | | | | | | | | | | | | |
| 資金繰り (現在の状況) | | | | | | | | | | | | | |
| 3カ月後の 景況 | | | | | | | | | | | | | |

※右下枠内は10月期

- [注] 1. 業況指数=業況判断指数の略(増加企業の割合Aー減少企業の割合B)
2. BSI(景気見通し指数)=(良くなるとみる企業の割合ー悪くなるとみる企業の割合)×1／2
3. 概況の「先行き見通しBSI」を除く全ての数値は対前年同期比を示す。

| | | | | | |
|-------------------|---------------------------|-----------------------|---------------------|-----------------------|-----------------|
| | | | | | |
| DI<▲50 BSI<▲25 | ▲50≤DI<▲20 ▲25≤BSI<▲10 | ▲20≤DI<0 ▲10≤BSI<0 | 0≤DI≤20 0≤BSI≤10 | 20<DI≤50 10<BSI≤25 | 50<DI 25<BSI |

| | | | | |
|--------|------------|-----------|----------|-------|
| | | | | |
| DI<▲50 | ▲50≤DI<▲20 | ▲20≤DI≤20 | 20<DI≤50 | 50<DI |

東大阪市内企業景気動向調査(2025年12月期)卸・小売業

| | 金 物 卸 | 機 械 卸 | 紙 文 具 卸 | 衣 料 小 売 | 家 電 小 売 | 家 具 小 売 | 食 品 小 売 |
|------------------|---|--|--|---|--|---|--|
| 概 況 | 対前年販売額業況指数は▲9(前10月期6)とマイナスに転じた。また商品仕入額も±0(同20)と水面に下降した。仕入価格は67(同53)と14p上昇。販売価格は42(同47)と5p下降。先行き見通しBSIは▲4(同▲10)と6p上昇するもやや慎重な見通し。「動きが悪い」との声も。 | 対前年販売額業況指数は▲8(前10月期▲9)と前期より1p上昇。また商品仕入額も7(同▲9)とプラスに転じた。仕入価格は79(同67)と12p上昇。販売価格は64(同75)と11p下降。先行き見通しBSIは▲11(同▲12)と1p上昇するも慎重な見通し。「物流コスト悪化を懸念」との声も。 | 対前年販売額業況指数は▲17(前10月期25)とマイナスに転じた。また商品仕入額も±0(同25)と水面に下降した。仕入価格は50(同50)と横ばい。販売価格は17(同25)と8p下降。先行き見通しBSIは±0(同4)と水面に下降した。「文具業界は繁忙期に入るため、これから期待」との声も。 | 対前年販売額業況指数は▲40(前10月期▲30)と前期より10p下降。また商品仕入額も▲20(同▲10)と10p下降した。仕入価格は40(同30)と10p上昇。また販売価格も30(同20)と10p上昇した。先行き見通しBSIは±0(同5)と水面に下降した。「暖冬により防寒着などの売上伸びず」との声も。 | 対前年販売額業況指数は▲56(前10月期▲22)と前期より34p下降。また商品仕入額も▲67(同▲11)と56p下降。仕入価格は44(同44)と横ばい。また販売価格も44(同44)と横ばい。先行き見通しBSIは▲22(同▲11)と11p下降し厳しい見通し。「暖冬により空調機器が不調」「断続的な値上げで物が売れにくい状況」との声も。 | 対前年販売額業況指数は±0(前10月期▲37)と水面に浮上。商品仕入額は±0(同±0)と横ばい。仕入価格は67(同50)と17p上昇。また販売価格も33(同25)と8p上昇。先行き見通しBSIは▲16(同±0)とマイナスに転じ厳しい見通し。「同業者の閉店多数」との声も。 | 対前年販売額業況指数は±0(前10月期23)と水面に下降。また商品仕入額も46(同62)と16p下降。仕入価格は73(同85)と12p下降。また販売価格も64(同77)と13p下降した。先行き見通しBSIは▲13(同7)とマイナスに転じ慎重な見通し。「円安傾向で仕入価格が上昇」との声も。 |
| 販 売 額 (前年比) | <div><div></div><div></div></div> | <div><div></div><div></div></div> | <div><div></div><div></div></div> | <div><div></div><div></div></div> | <div><div></div><div></div></div> | <div><div></div><div></div></div> | <div><div></div><div></div></div> |
| 商品仕入額 (前年比) | <div><div></div><div></div></div> | <div><div></div><div></div></div> | <div><div></div><div></div></div> | <div><div></div><div></div></div> | <div><div></div><div></div></div> | <div><div></div><div></div></div> | <div><div></div><div></div></div> |
| 商品仕入価格 (前年比) | <div><div></div><div></div></div> | <div><div></div><div></div></div> | <div><div></div><div></div></div> | <div><div></div><div></div></div> | <div><div></div><div></div></div> | <div><div></div><div></div></div> | <div><div></div><div></div></div> |
| 商品販売価格 (前年比) | <div><div></div><div></div></div> | <div><div></div><div></div></div> | <div><div></div><div></div></div> | <div><div></div><div></div></div> | <div><div></div><div></div></div> | <div><div></div><div></div></div> | <div><div></div><div></div></div> |
| 商品手持額 (現在の状況) | <div><div>やや過剰</div><div>やや過剰</div></div> | <div><div>適 正</div><div>適 正</div></div> | <div><div>やや過剰</div><div>適 正</div></div> | <div><div>適 正</div><div>適 正</div></div> | <div><div>適 正</div><div>やや過剰</div></div> | <div><div>適 正</div><div>適 正</div></div> | <div><div>適 正</div><div>適 正</div></div> |
| 資金繰り (現在の状況) | <div><div></div><div></div></div> | <div><div></div><div></div></div> | <div><div></div><div></div></div> | <div><div></div><div></div></div> | <div><div></div><div></div></div> | <div><div></div><div></div></div> | <div><div></div><div></div></div> |
| 3ヵ月後の 景 況 | <div><div></div><div></div></div> | <div><div></div><div></div></div> | <div><div></div><div></div></div> | <div><div></div><div></div></div> | <div><div></div><div></div></div> | <div><div></div><div></div></div> | <div><div></div><div></div></div> |

※右下枠内は10月期

- [注] 1. 業況指数＝業況判断指数の略(増加企業の割合A－減少企業の割合B)
2. BSI(景気見通し指数)=(良くなるとみる企業の割合－悪くなるとみる企業の割合)×1／2
3. 概況の「先行き見通しBSI」を除く全ての数値は対前年同期比を示す。

| | | | | | |
|---|---|---|---|---|---|
| <div><div></div><div>DI<▲50 BSI<▲25</div></div> | <div><div></div><div>▲50≤DI<▲20 ▲25≤BSI<▲10</div></div> | <div><div></div><div>▲20≤DI<0 ▲10≤BSI<0</div></div> | <div><div></div><div>0≤DI≤20 0≤BSI≤10</div></div> | <div><div></div><div>20<DI≤50 10<BSI≤25</div></div> | <div><div></div><div>50<DI 25<BSI</div></div> |
|---|---|---|---|---|---|

| | | | |
|--|--|--|---|
| <div><div></div><div>DI<▲50</div></div> | <div><div></div><div>▲50≤DI<▲20 ▲20≤DI≤20</div></div> | <div><div></div><div>20<DI≤50</div></div> | <div><div></div><div>50<DI</div></div> |
|--|--|--|---|

[注] 本調査のデータは、(1)前年同期比、(2)2カ月前と比べたもので、それぞれ増加(値上がり、良くなる)したか、逆に減少(値下がり、悪くなる)したか、あるいは、ほとんど変わらないかを企業割合で示したもの。

(調査対象と回収状況)

調 査 期 間 2025年12月19日～2026年1月8日

調査対象数 309 社

回 収 数 250 社

回 収 率 80.9%

(単位:社、%)

| | | | |
|--------|--------------------------------|-------|------------------------------|
| 製 造 業 | 対象数 216 回収数 176 回収率 81.5 | 卸・小売業 | 対象数 93 回収数 74 回収率 79.6 |
| 鉄 線 | 対象数 18 回収数 15 | (卸) | 対象数 17 回収数 12 |
| ね じ | 21 18 | 金 物 | 15 14 |
| 金 網 | 12 10 | 機 械 | 15 12 |
| 鋳・鍛造 | 20 15 | 紙 文 具 | 14 11 |
| 作業工具 | 15 13 | (小 売) | |
| 印 刷 | 15 12 | 衣 料 | 13 10 |
| スチール家具 | 11 9 | 家 電 | 11 9 |
| 紙 器 | 17 14 | 家 具 | 8 6 |
| プラスチック | 20 15 | 食 品 | |
| 繊維製品 | 11 10 | | |
| 金 型 | 17 14 | | |
| 一般機械 | 21 17 | | |
| 電気機械 | 18 14 | | |

東大阪中小企業景況判断表（製造業）

2025 年 12 月期（4－1）

| | | 対 前 年 同 期 比 | | | | 対 前 期 比 | | | | 対 前 年 同 期 比 | | | | 対 前 期 比 | | | | 対 前 年 同 期 比 | | | | 対 前 期 比 | | | |
|---------|---------|-------------|---------|-------|------|---------|---------|-------|------|---------------|-----|-------|------|---------|-----|-------|------|-------------|-----|-------|-----|---------|-----|-------|------|
| | | 生 産 額 | | | | | | | | 原 材 料 仕 入 価 格 | | | | | | | | 製 品 販 売 価 格 | | | | | | | |
| 業 種 | 調 査 期 | A 増 加 | ほ ぼ 同 様 | B 減 少 | A-B | A 増 加 | ほ ぼ 同 様 | B 減 少 | A-B | A 値 上 | 保 合 | B 値 下 | A-B | A 値 上 | 保 合 | B 値 下 | A-B | A 値 上 | 保 合 | B 値 下 | A-B | A 値 上 | 保 合 | B 値 下 | A-B |
| 製 造 業 | 25年 8月 | 19 | 43 | 38 | ▲ 19 | 15 | 44 | 41 | ▲ 26 | 35 | 59 | 6 | 29 | 23 | 72 | 4 | 19 | 23 | 73 | 4 | 19 | 7 | 90 | 3 | 4 |
| | 25年 10月 | 17 | 50 | 34 | ▲ 17 | 24 | 50 | 26 | ▲ 2 | 38 | 58 | 4 | 34 | 21 | 76 | 3 | 18 | 18 | 79 | 2 | 16 | 6 | 92 | 2 | 4 |
| | 25年 12月 | 17 | 47 | 36 | ▲ 19 | 16 | 53 | 31 | ▲ 15 | 44 | 53 | 2 | 42 | 29 | 69 | 2 | 27 | 23 | 74 | 2 | 21 | 10 | 86 | 3 | 7 |
| 鉄 線 | 25年 8月 | 24 | 18 | 59 | ▲ 35 | 6 | 41 | 53 | ▲ 47 | 18 | 65 | 18 | 0 | 6 | 82 | 12 | ▲ 6 | 12 | 71 | 18 | ▲ 6 | 6 | 71 | 24 | ▲ 18 |
| | 25年 10月 | 0 | 43 | 57 | ▲ 57 | 29 | 43 | 29 | 0 | 14 | 79 | 7 | 7 | 0 | 86 | 14 | ▲ 14 | 21 | 71 | 7 | 14 | 0 | 93 | 7 | ▲ 7 |
| | 25年 12月 | 33 | 20 | 47 | ▲ 14 | 13 | 27 | 60 | ▲ 47 | 20 | 73 | 7 | 13 | 13 | 80 | 7 | 6 | 33 | 60 | 7 | 26 | 13 | 73 | 13 | 0 |
| ね じ | 25年 8月 | 19 | 38 | 43 | ▲ 24 | 5 | 43 | 52 | ▲ 47 | 29 | 71 | 0 | 29 | 14 | 86 | 0 | 14 | 24 | 76 | 0 | 24 | 0 | 100 | 0 | 0 |
| | 25年 10月 | 21 | 37 | 42 | ▲ 21 | 32 | 37 | 32 | 0 | 32 | 68 | 0 | 32 | 16 | 84 | 0 | 16 | 5 | 95 | 0 | 5 | 0 | 100 | 0 | 0 |
| | 25年 12月 | 17 | 44 | 39 | ▲ 22 | 11 | 67 | 22 | ▲ 11 | 22 | 78 | 0 | 22 | 6 | 94 | 0 | 6 | 11 | 89 | 0 | 11 | 0 | 100 | 0 | 0 |
| 金 網 | 25年 8月 | 20 | 60 | 20 | 0 | 20 | 50 | 30 | ▲ 10 | 0 | 80 | 20 | ▲ 20 | 0 | 70 | 30 | ▲ 30 | 10 | 90 | 0 | 10 | 0 | 100 | 0 | 0 |
| | 25年 10月 | 10 | 50 | 40 | ▲ 30 | 10 | 50 | 40 | ▲ 30 | 0 | 100 | 0 | 0 | 0 | 100 | 0 | 0 | 20 | 80 | 0 | 20 | 10 | 90 | 0 | 10 |
| | 25年 12月 | 10 | 60 | 30 | ▲ 20 | 10 | 60 | 30 | ▲ 20 | 20 | 80 | 0 | 20 | 20 | 80 | 0 | 20 | 20 | 80 | 0 | 20 | 10 | 90 | 0 | 10 |
| 鋳 ・ 鍛 造 | 25年 8月 | 21 | 50 | 29 | ▲ 8 | 21 | 36 | 43 | ▲ 22 | 43 | 43 | 14 | 29 | 36 | 57 | 7 | 29 | 21 | 71 | 7 | 14 | 7 | 93 | 0 | 7 |
| | 25年 10月 | 20 | 33 | 47 | ▲ 27 | 13 | 60 | 27 | ▲ 14 | 27 | 60 | 13 | 14 | 27 | 73 | 0 | 27 | 7 | 87 | 7 | 0 | 0 | 100 | 0 | 0 |
| | 25年 12月 | 13 | 53 | 33 | ▲ 20 | 7 | 73 | 20 | ▲ 13 | 47 | 53 | 0 | 47 | 47 | 53 | 0 | 47 | 0 | 100 | 0 | 0 | 7 | 93 | 0 | 7 |
| 作 業 工 具 | 25年 8月 | 18 | 36 | 45 | ▲ 27 | 9 | 45 | 45 | ▲ 36 | 73 | 27 | 0 | 73 | 45 | 55 | 0 | 45 | 36 | 64 | 0 | 36 | 18 | 82 | 0 | 18 |
| | 25年 10月 | 8 | 42 | 50 | ▲ 42 | 25 | 33 | 42 | ▲ 17 | 42 | 58 | 0 | 42 | 25 | 75 | 0 | 25 | 25 | 75 | 0 | 25 | 17 | 83 | 0 | 17 |
| | 25年 12月 | 0 | 38 | 62 | ▲ 62 | 15 | 54 | 31 | ▲ 16 | 54 | 46 | 0 | 54 | 38 | 62 | 0 | 38 | 23 | 77 | 0 | 23 | 8 | 92 | 0 | 8 |
| 印 刷 | 25年 8月 | 8 | 69 | 23 | ▲ 15 | 0 | 69 | 31 | ▲ 31 | 38 | 62 | 0 | 38 | 23 | 77 | 0 | 23 | 31 | 69 | 0 | 31 | 8 | 92 | 0 | 8 |
| | 25年 10月 | 15 | 69 | 15 | 0 | 23 | 77 | 0 | 23 | 31 | 69 | 0 | 31 | 15 | 85 | 0 | 15 | 15 | 85 | 0 | 15 | 8 | 92 | 0 | 8 |
| | 25年 12月 | 17 | 75 | 8 | 9 | 0 | 92 | 8 | ▲ 8 | 67 | 33 | 0 | 67 | 17 | 83 | 0 | 17 | 42 | 58 | 0 | 42 | 8 | 92 | 0 | 8 |
| スチール家具 | 25年 8月 | 50 | 20 | 30 | 20 | 40 | 0 | 60 | ▲ 20 | 20 | 60 | 20 | 0 | 0 | 90 | 10 | ▲ 10 | 30 | 60 | 10 | 20 | 0 | 90 | 10 | ▲ 10 |
| | 25年 10月 | 22 | 67 | 11 | 11 | 33 | 56 | 11 | 22 | 22 | 56 | 22 | 0 | 0 | 78 | 22 | ▲ 22 | 22 | 67 | 11 | 11 | 11 | 78 | 11 | 0 |
| | 25年 12月 | 56 | 22 | 22 | 34 | 22 | 11 | 67 | ▲ 45 | 22 | 56 | 22 | 0 | 11 | 78 | 11 | 0 | 11 | 89 | 0 | 11 | 22 | 78 | 0 | 22 |
| 紙 器 | 25年 8月 | 14 | 36 | 50 | ▲ 36 | 0 | 36 | 64 | ▲ 64 | 7 | 93 | 0 | 7 | 14 | 86 | 0 | 14 | 7 | 93 | 0 | 7 | 7 | 93 | 0 | 7 |
| | 25年 10月 | 21 | 57 | 21 | 0 | 29 | 43 | 29 | 0 | 36 | 64 | 0 | 36 | 29 | 71 | 0 | 29 | 14 | 86 | 0 | 14 | 14 | 86 | 0 | 14 |
| | 25年 12月 | 14 | 29 | 57 | ▲ 43 | 21 | 21 | 57 | ▲ 36 | 43 | 57 | 0 | 43 | 50 | 50 | 0 | 50 | 7 | 86 | 7 | 0 | 7 | 86 | 7 | 0 |
| プラスチック製 | 25年 8月 | 7 | 87 | 7 | 0 | 13 | 67 | 20 | ▲ 7 | 40 | 53 | 7 | 33 | 27 | 73 | 0 | 27 | 40 | 53 | 7 | 33 | 20 | 80 | 0 | 20 |
| | 25年 10月 | 21 | 64 | 14 | 7 | 21 | 64 | 14 | 7 | 50 | 43 | 7 | 43 | 21 | 71 | 7 | 14 | 36 | 64 | 0 | 36 | 7 | 93 | 0 | 7 |
| | 25年 12月 | 13 | 73 | 13 | 0 | 7 | 67 | 27 | ▲ 20 | 40 | 53 | 7 | 33 | 20 | 73 | 7 | 13 | 33 | 67 | 0 | 33 | 13 | 87 | 0 | 13 |
| 織 維 製 品 | 25年 8月 | 30 | 20 | 50 | ▲ 20 | 10 | 70 | 20 | ▲ 10 | 20 | 70 | 10 | 10 | 20 | 70 | 10 | 10 | 0 | 100 | 0 | 0 | 0 | 100 | 0 | 0 |
| | 25年 10月 | 11 | 67 | 22 | ▲ 11 | 33 | 44 | 22 | 11 | 44 | 44 | 11 | 33 | 44 | 56 | 0 | 44 | 11 | 78 | 11 | 0 | 11 | 89 | 0 | 11 |
| | 25年 12月 | 20 | 50 | 30 | ▲ 10 | 0 | 70 | 30 | ▲ 30 | 50 | 50 | 0 | 50 | 40 | 60 | 0 | 40 | 40 | 60 | 0 | 40 | 10 | 90 | 0 | 10 |
| 金 型 | 25年 8月 | 21 | 29 | 50 | ▲ 29 | 29 | 36 | 36 | ▲ 7 | 57 | 43 | 0 | 57 | 43 | 57 | 0 | 43 | 14 | 86 | 0 | 14 | 0 | 100 | 0 | 0 |
| | 25年 10月 | 8 | 54 | 38 | ▲ 30 | 0 | 54 | 46 | ▲ 46 | 54 | 46 | 0 | 54 | 15 | 85 | 0 | 15 | 15 | 85 | 0 | 15 | 0 | 100 | 0 | 0 |
| | 25年 12月 | 7 | 50 | 43 | ▲ 36 | 29 | 50 | 21 | 8 | 57 | 43 | 0 | 57 | 36 | 64 | 0 | 36 | 7 | 86 | 7 | 0 | 14 | 79 | 7 | 7 |
| 一 般 機 械 | 25年 8月 | 6 | 50 | 44 | ▲ 38 | 22 | 44 | 33 | ▲ 11 | 56 | 44 | 0 | 56 | 39 | 61 | 0 | 39 | 39 | 56 | 6 | 33 | 11 | 83 | 6 | 5 |
| | 25年 10月 | 29 | 59 | 12 | 17 | 35 | 53 | 12 | 23 | 76 | 24 | 0 | 76 | 47 | 53 | 0 | 47 | 29 | 71 | 0 | 29 | 6 | 94 | 0 | 6 |
| | 25年 12月 | 12 | 59 | 29 | ▲ 17 | 35 | 41 | 24 | 11 | 71 | 29 | 0 | 71 | 41 | 59 | 0 | 41 | 35 | 59 | 6 | 29 | 12 | 82 | 6 | 6 |
| 電 気 機 械 | 25年 8月 | 29 | 43 | 29 | 0 | 29 | 36 | 36 | ▲ 7 | 43 | 57 | 0 | 43 | 29 | 71 | 0 | 29 | 29 | 71 | 0 | 29 | 7 | 93 | 0 | 7 |
| | 25年 10月 | 21 | 21 | 57 | ▲ 36 | 21 | 43 | 36 | ▲ 15 | 50 | 50 | 0 | 50 | 29 | 71 | 0 | 29 | 21 | 79 | 0 | 21 | 7 | 86 | 7 | 0 |
| | 25年 12月 | 21 | 36 | 43 | ▲ 22 | 29 | 50 | 21 | 8 | 57 | 43 | 0 | 57 | 36 | 64 | 0 | 36 | 43 | 57 | 0 | 43 | 14 | 79 | 7 | 7 |

東大阪中小企業景況判断表（製造業）

2025 年 12 月期（4－2）

| | | 現 在 の 状 況 | | | | | | | | | | | | | | | | 向こう3カ月の景気予想 | | | |
|-----------|---------|-----------|-----|----------|------|----------|-----|----------|------|----------|-----|----------|------|----------|-----|----------|------|-------------|-------|-------|------|
| | | 製 品 在 庫 額 | | | | 採 算 状 況 | | | | 資 金 繰 り | | | | 残 業 時 間 | | | | | | | |
| 業 種 | 調 査 期 | A 不 足 | 適 正 | B 過 剰 | A-B | A 良 い | 普 通 | B 悪 い | A-B | A 良 い | 普 通 | B 悪 い | A-B | A 多 い | 普 通 | B 少ない | A-B | 良 くなる | 横 ば い | 悪 くなる | BSI |
| 製 造 業 | 25年 8月 | 6 | 74 | 20 | ▲ 14 | 6 | 67 | 27 | ▲ 21 | 9 | 71 | 19 | ▲ 10 | 7 | 39 | 54 | ▲ 47 | 14 | 60 | 26 | ▲ 6 |
| | 25年 10月 | 8 | 80 | 12 | ▲ 4 | 7 | 65 | 28 | ▲ 21 | 10 | 71 | 19 | ▲ 9 | 9 | 36 | 55 | ▲ 46 | 13 | 68 | 19 | ▲ 3 |
| | 25年 12月 | 7 | 80 | 13 | ▲ 6 | 9 | 60 | 31 | ▲ 22 | 13 | 69 | 18 | ▲ 5 | 10 | 39 | 51 | ▲ 41 | 13 | 67 | 20 | ▲ 3 |
| 鉄 線 | 25年 8月 | 0 | 76 | 24 | ▲ 24 | 0 | 53 | 47 | ▲ 47 | 0 | 88 | 12 | ▲ 12 | 6 | 24 | 71 | ▲ 65 | 6 | 65 | 29 | ▲ 11 |
| | 25年 10月 | 0 | 86 | 14 | ▲ 14 | 7 | 64 | 29 | ▲ 22 | 7 | 86 | 7 | 0 | 14 | 36 | 50 | ▲ 36 | 14 | 64 | 21 | ▲ 3 |
| | 25年 12月 | 13 | 73 | 13 | 0 | 7 | 60 | 33 | ▲ 26 | 7 | 80 | 13 | ▲ 6 | 7 | 27 | 67 | ▲ 60 | 7 | 73 | 20 | ▲ 6 |
| ね じ | 25年 8月 | 10 | 71 | 19 | ▲ 9 | 10 | 57 | 33 | ▲ 23 | 10 | 71 | 19 | ▲ 9 | 10 | 52 | 38 | ▲ 28 | 10 | 57 | 33 | ▲ 11 |
| | 25年 10月 | 11 | 84 | 5 | 6 | 11 | 63 | 26 | ▲ 15 | 21 | 58 | 21 | 0 | 5 | 47 | 47 | ▲ 42 | 0 | 68 | 32 | ▲ 16 |
| | 25年 12月 | 6 | 83 | 11 | ▲ 5 | 11 | 61 | 28 | ▲ 17 | 17 | 61 | 22 | ▲ 5 | 11 | 44 | 44 | ▲ 33 | 11 | 67 | 22 | ▲ 5 |
| 金 網 | 25年 8月 | 0 | 70 | 30 | ▲ 30 | 0 | 90 | 10 | ▲ 10 | 10 | 80 | 10 | 0 | 0 | 30 | 70 | ▲ 70 | 0 | 80 | 20 | ▲ 10 |
| | 25年 10月 | 0 | 70 | 30 | ▲ 30 | 0 | 70 | 30 | ▲ 30 | 10 | 70 | 20 | ▲ 10 | 0 | 20 | 80 | ▲ 80 | 0 | 90 | 10 | ▲ 5 |
| | 25年 12月 | 0 | 80 | 20 | ▲ 20 | 10 | 60 | 30 | ▲ 20 | 10 | 70 | 20 | ▲ 10 | 0 | 20 | 80 | ▲ 80 | 0 | 80 | 20 | ▲ 10 |
| 鋳 ・ 鍛 造 | 25年 8月 | 7 | 64 | 29 | ▲ 22 | 7 | 71 | 21 | ▲ 14 | 0 | 86 | 14 | ▲ 14 | 7 | 36 | 57 | ▲ 50 | 14 | 64 | 21 | ▲ 3 |
| | 25年 10月 | 7 | 73 | 20 | ▲ 13 | 13 | 53 | 33 | ▲ 20 | 13 | 60 | 27 | ▲ 14 | 7 | 33 | 60 | ▲ 53 | 13 | 73 | 13 | 0 |
| | 25年 12月 | 7 | 73 | 20 | ▲ 13 | 7 | 53 | 40 | ▲ 33 | 13 | 60 | 27 | ▲ 14 | 7 | 47 | 47 | ▲ 40 | 7 | 87 | 7 | 0 |
| 作 業 工 具 | 25年 8月 | 36 | 45 | 18 | 18 | 9 | 55 | 36 | ▲ 27 | 9 | 73 | 18 | ▲ 9 | 9 | 9 | 82 | ▲ 73 | 18 | 36 | 45 | ▲ 13 |
| | 25年 10月 | 8 | 83 | 8 | 0 | 8 | 58 | 33 | ▲ 25 | 8 | 75 | 17 | ▲ 9 | 0 | 33 | 67 | ▲ 67 | 33 | 42 | 25 | 4 |
| | 25年 12月 | 23 | 46 | 31 | ▲ 8 | 8 | 31 | 62 | ▲ 54 | 8 | 69 | 23 | ▲ 15 | 0 | 46 | 54 | ▲ 54 | 8 | 69 | 23 | ▲ 7 |
| 印 刷 | 25年 8月 | 8 | 85 | 8 | 0 | 0 | 77 | 23 | ▲ 23 | 8 | 54 | 38 | ▲ 30 | 0 | 46 | 54 | ▲ 54 | 15 | 62 | 23 | ▲ 4 |
| | 25年 10月 | 8 | 85 | 8 | 0 | 0 | 69 | 31 | ▲ 31 | 0 | 85 | 15 | ▲ 15 | 31 | 31 | 38 | ▲ 7 | 31 | 62 | 8 | 11 |
| | 25年 12月 | 8 | 92 | 0 | 8 | 8 | 67 | 25 | ▲ 17 | 0 | 75 | 25 | ▲ 25 | 33 | 25 | 42 | ▲ 9 | 25 | 58 | 17 | 4 |
| スチール家具 | 25年 8月 | 20 | 70 | 10 | 10 | 20 | 60 | 20 | 0 | 20 | 70 | 10 | 10 | 10 | 30 | 60 | ▲ 50 | 50 | 30 | 20 | 15 |
| | 25年 10月 | 33 | 67 | 0 | 33 | 22 | 56 | 22 | 0 | 22 | 67 | 11 | 11 | 22 | 33 | 44 | ▲ 22 | 44 | 22 | 33 | 5 |
| | 25年 12月 | 11 | 78 | 11 | 0 | 33 | 44 | 22 | 11 | 33 | 67 | 0 | 33 | 11 | 33 | 56 | ▲ 45 | 56 | 22 | 22 | 17 |
| 紙 器 | 25年 8月 | 0 | 79 | 21 | ▲ 21 | 0 | 79 | 21 | ▲ 21 | 14 | 64 | 21 | ▲ 7 | 7 | 29 | 64 | ▲ 57 | 7 | 57 | 36 | ▲ 14 |
| | 25年 10月 | 7 | 79 | 14 | ▲ 7 | 14 | 57 | 29 | ▲ 15 | 14 | 64 | 21 | ▲ 7 | 0 | 14 | 86 | ▲ 86 | 14 | 64 | 21 | ▲ 3 |
| | 25年 12月 | 7 | 71 | 21 | ▲ 14 | 14 | 57 | 29 | ▲ 15 | 21 | 57 | 21 | 0 | 7 | 21 | 71 | ▲ 64 | 7 | 50 | 43 | ▲ 18 |
| プラスチック製 品 | 25年 8月 | 0 | 80 | 20 | ▲ 20 | 7 | 73 | 20 | ▲ 13 | 7 | 67 | 27 | ▲ 20 | 0 | 80 | 20 | ▲ 20 | 0 | 80 | 20 | ▲ 10 |
| | 25年 10月 | 0 | 86 | 14 | ▲ 14 | 0 | 93 | 7 | ▲ 7 | 7 | 79 | 14 | ▲ 7 | 14 | 64 | 21 | ▲ 7 | 0 | 71 | 29 | ▲ 14 |
| | 25年 12月 | 7 | 87 | 7 | 0 | 7 | 80 | 13 | ▲ 6 | 7 | 87 | 7 | 0 | 13 | 67 | 20 | ▲ 7 | 7 | 80 | 13 | ▲ 3 |
| 繊 維 製 品 | 25年 8月 | 0 | 50 | 50 | ▲ 50 | 20 | 40 | 40 | ▲ 20 | 20 | 50 | 30 | ▲ 10 | 0 | 50 | 50 | ▲ 50 | 20 | 70 | 10 | 5 |
| | 25年 10月 | 11 | 56 | 33 | ▲ 22 | 0 | 56 | 44 | ▲ 44 | 0 | 56 | 44 | ▲ 44 | 11 | 33 | 56 | ▲ 45 | 0 | 78 | 22 | ▲ 11 |
| | 25年 12月 | 0 | 70 | 30 | ▲ 30 | 10 | 50 | 40 | ▲ 30 | 20 | 60 | 20 | 0 | 10 | 50 | 40 | ▲ 30 | 0 | 60 | 40 | ▲ 20 |
| 金 型 | 25年 8月 | 7 | 93 | 0 | 7 | 7 | 50 | 43 | ▲ 36 | 7 | 57 | 36 | ▲ 29 | 7 | 43 | 50 | ▲ 43 | 7 | 43 | 50 | ▲ 21 |
| | 25年 10月 | 8 | 92 | 0 | 8 | 0 | 69 | 31 | ▲ 31 | 0 | 62 | 38 | ▲ 38 | 0 | 23 | 77 | ▲ 77 | 0 | 77 | 23 | ▲ 11 |
| | 25年 12月 | 7 | 93 | 0 | 7 | 7 | 64 | 29 | ▲ 22 | 0 | 71 | 29 | ▲ 29 | 14 | 36 | 50 | ▲ 36 | 21 | 57 | 21 | 0 |
| 一 般 機 械 | 25年 8月 | 0 | 89 | 11 | ▲ 11 | 6 | 78 | 17 | ▲ 11 | 17 | 72 | 11 | 6 | 11 | 44 | 44 | ▲ 33 | 22 | 56 | 22 | 0 |
| | 25年 10月 | 6 | 88 | 6 | 0 | 6 | 65 | 29 | ▲ 23 | 6 | 82 | 12 | ▲ 6 | 6 | 47 | 47 | ▲ 41 | 12 | 88 | 0 | 6 |
| | 25年 12月 | 0 | 94 | 6 | ▲ 6 | 6 | 71 | 24 | ▲ 18 | 18 | 71 | 12 | 6 | 6 | 53 | 41 | ▲ 35 | 18 | 82 | 0 | 9 |
| 電 気 機 械 | 25年 8月 | 0 | 71 | 29 | ▲ 29 | 0 | 93 | 7 | ▲ 7 | 7 | 86 | 7 | 0 | 21 | 21 | 57 | ▲ 36 | 29 | 71 | 0 | 14 |
| | 25年 10月 | 14 | 71 | 14 | 0 | 7 | 71 | 21 | ▲ 14 | 14 | 79 | 7 | 7 | 7 | 36 | 57 | ▲ 50 | 21 | 64 | 14 | 3 |
| | 25年 12月 | 7 | 86 | 7 | 0 | 0 | 71 | 29 | ▲ 29 | 14 | 71 | 14 | 0 | 7 | 29 | 64 | ▲ 57 | 7 | 64 | 29 | ▲ 11 |

東大阪中小企業景況判断表(卸・小売業)

2025 年 12 月期(4－3)

| | | 対 前 年 同 期 比 | | | | 対 前 期 比 | | | |
|-------|---------|-------------|---------|-------|------|---------|---------|-------|------|
| | | 販 売 額 | | | | | | | |
| 業 種 | 調 査 期 | A 増 加 | ほ ぼ 同 様 | B 減 少 | A-B | A 増 加 | ほ ぼ 同 様 | B 減 少 | A-B |
| | | A 増 加 | ほ ぼ 同 様 | B 減 少 | A-B | A 増 加 | ほ ぼ 同 様 | B 減 少 | A-B |
| 卸 売 業 | 25年 8月 | 27 | 35 | 38 | ▲ 11 | 14 | 38 | 49 | ▲ 35 |
| | 25年 10月 | 38 | 31 | 31 | 7 | 44 | 38 | 18 | 26 |
| | 25年 12月 | 18 | 53 | 29 | ▲ 11 | 34 | 45 | 21 | 13 |
| 金 物 | 25年 8月 | 8 | 54 | 38 | ▲ 30 | 0 | 54 | 46 | ▲ 46 |
| | 25年 10月 | 33 | 40 | 27 | 6 | 33 | 47 | 20 | 13 |
| | 25年 12月 | 8 | 75 | 17 | ▲ 9 | 42 | 33 | 25 | 17 |
| 機 械 | 25年 8月 | 42 | 25 | 33 | 9 | 17 | 25 | 58 | ▲ 41 |
| | 25年 10月 | 33 | 25 | 42 | ▲ 9 | 50 | 33 | 17 | 33 |
| | 25年 12月 | 21 | 50 | 29 | ▲ 8 | 29 | 50 | 21 | 8 |
| 紙 文 具 | 25年 8月 | 33 | 25 | 42 | ▲ 9 | 25 | 33 | 42 | ▲ 17 |
| | 25年 10月 | 50 | 25 | 25 | 25 | 50 | 33 | 17 | 33 |
| | 25年 12月 | 25 | 33 | 42 | ▲ 17 | 33 | 50 | 17 | 16 |

| | | 対 前 年 同 期 比 | | | | 対 前 期 比 | | | |
|-------|---------|-------------|------|-------|---------|---------|------|--|--|
| | | 商 品 仕 入 額 | | | | | | | |
| A 増 加 | ほ ぼ 同 様 | B 減 少 | A-B | A 増 加 | ほ ぼ 同 様 | B 減 少 | A-B | | |
| | | | | A 増 加 | ほ ぼ 同 様 | B 減 少 | A-B | | |
| 30 | 38 | 32 | ▲ 2 | 22 | 38 | 41 | ▲ 19 | | |
| 41 | 31 | 28 | 13 | 41 | 44 | 15 | 26 | | |
| 29 | 45 | 26 | 3 | 29 | 47 | 24 | 5 | | |
| 8 | 54 | 38 | ▲ 30 | 15 | 46 | 38 | ▲ 23 | | |
| 40 | 40 | 20 | 20 | 33 | 53 | 13 | 20 | | |
| 17 | 67 | 17 | 0 | 33 | 42 | 25 | 8 | | |
| 58 | 8 | 33 | 25 | 25 | 33 | 42 | ▲ 17 | | |
| 33 | 25 | 42 | ▲ 9 | 50 | 33 | 17 | 33 | | |
| 36 | 36 | 29 | 7 | 21 | 50 | 29 | ▲ 8 | | |
| 25 | 50 | 25 | 0 | 25 | 33 | 42 | ▲ 17 | | |
| 50 | 25 | 25 | 25 | 42 | 42 | 17 | 25 | | |
| 33 | 33 | 33 | 0 | 33 | 50 | 17 | 16 | | |

| | | 対 前 年 同 期 比 | | | | 対 前 期 比 | | | |
|-------|-----|-------------|-----|-------|-----|---------|-----|--|--|
| | | 商 品 仕 入 価 格 | | | | | | | |
| A 値 上 | 保 合 | B 値 下 | A-B | A 値 上 | 保 合 | B 値 下 | A-B | | |
| | | | | A 値 上 | 保 合 | B 値 下 | A-B | | |
| 57 | 43 | 0 | 57 | 27 | 70 | 3 | 24 | | |
| 59 | 38 | 3 | 56 | 36 | 59 | 5 | 31 | | |
| 66 | 34 | 0 | 66 | 34 | 66 | 0 | 34 | | |
| 62 | 38 | 0 | 62 | 23 | 69 | 8 | 15 | | |
| 53 | 47 | 0 | 53 | 40 | 60 | 0 | 40 | | |
| 67 | 33 | 0 | 67 | 42 | 58 | 0 | 42 | | |
| 83 | 17 | 0 | 83 | 50 | 50 | 0 | 50 | | |
| 75 | 17 | 8 | 67 | 50 | 42 | 8 | 42 | | |
| 79 | 21 | 0 | 79 | 29 | 71 | 0 | 29 | | |
| 25 | 75 | 0 | 25 | 8 | 92 | 0 | 8 | | |
| 50 | 50 | 0 | 50 | 17 | 75 | 8 | 9 | | |
| 50 | 50 | 0 | 50 | 33 | 67 | 0 | 33 | | |

| | | 対 前 年 同 期 比 | | | | 対 前 期 比 | | | | 対 前 年 同 期 比 | | | | 対 前 期 比 | | | | 対 前 年 同 期 比 | | | | 対 前 期 比 | | | |
|---------|---------|-------------|------------|----------|------|----------|------------|----------|------|-------------|------------|----------|------|----------|------------|----------|------|-------------|-----|----------|-----|----------|-----|----------|-----|
| | | 販 売 額 | | | | | | | | 商 品 仕 入 額 | | | | | | | | 商 品 仕 入 価 格 | | | | | | | |
| 業 種 | 調 査 期 | A 増 加 | ほ ぼ 同 様 | B 減 少 | A-B | A 増 加 | ほ ぼ 同 様 | B 減 少 | A-B | A 増 加 | ほ ぼ 同 様 | B 減 少 | A-B | A 増 加 | ほ ぼ 同 様 | B 減 少 | A-B | A 値 上 | 保 合 | B 値 下 | A-B | A 値 上 | 保 合 | B 値 下 | A-B |
| 小 売 業 | 25年 8月 | 27 | 41 | 32 | ▲ 5 | 22 | 51 | 27 | ▲ 5 | 41 | 32 | 27 | 14 | 24 | 57 | 19 | 5 | 65 | 35 | 0 | 65 | 38 | 59 | 3 | 35 |
| | 25年 10月 | 25 | 38 | 38 | ▲ 13 | 20 | 42 | 38 | ▲ 18 | 38 | 40 | 23 | 15 | 25 | 42 | 33 | ▲ 8 | 55 | 45 | 0 | 55 | 45 | 55 | 0 | 45 |
| | 25年 12月 | 19 | 36 | 44 | ▲ 25 | 33 | 33 | 33 | 0 | 28 | 36 | 36 | ▲ 8 | 25 | 44 | 31 | ▲ 6 | 56 | 44 | 0 | 56 | 36 | 58 | 6 | 30 |
| 衣 料 品 | 25年 8月 | 20 | 50 | 30 | ▲ 10 | 0 | 50 | 50 | ▲ 50 | 30 | 50 | 20 | 10 | 0 | 70 | 30 | ▲ 30 | 40 | 60 | 0 | 40 | 20 | 70 | 10 | 10 |
| | 25年 10月 | 10 | 50 | 40 | ▲ 30 | 10 | 90 | 0 | 10 | 20 | 50 | 30 | ▲ 10 | 10 | 90 | 0 | 10 | 30 | 70 | 0 | 30 | 30 | 70 | 0 | 30 |
| | 25年 12月 | 0 | 60 | 40 | ▲ 40 | 20 | 60 | 20 | 0 | 10 | 60 | 30 | ▲ 20 | 10 | 60 | 30 | ▲ 20 | 40 | 60 | 0 | 40 | 20 | 60 | 20 | 0 |
| 家 庭 電 器 | 25年 8月 | 11 | 33 | 56 | ▲ 45 | 11 | 44 | 44 | ▲ 33 | 22 | 22 | 56 | ▲ 34 | 11 | 56 | 33 | ▲ 22 | 56 | 44 | 0 | 56 | 33 | 67 | 0 | 33 |
| | 25年 10月 | 22 | 33 | 44 | ▲ 22 | 0 | 33 | 67 | ▲ 67 | 33 | 22 | 44 | ▲ 11 | 0 | 33 | 67 | ▲ 67 | 44 | 56 | 0 | 44 | 33 | 67 | 0 | 33 |
| | 25年 12月 | 0 | 44 | 56 | ▲ 56 | 11 | 44 | 44 | ▲ 33 | 0 | 33 | 67 | ▲ 67 | 11 | 56 | 33 | ▲ 22 | 44 | 56 | 0 | 44 | 33 | 67 | 0 | 33 |
| 家 具 | 25年 8月 | 33 | 17 | 50 | ▲ 17 | 50 | 33 | 17 | 33 | 50 | 17 | 33 | 17 | 50 | 33 | 17 | 33 | 67 | 33 | 0 | 67 | 17 | 83 | 0 | 17 |
| | 25年 10月 | 13 | 38 | 50 | ▲ 37 | 38 | 0 | 63 | ▲ 25 | 25 | 50 | 25 | 0 | 38 | 13 | 50 | ▲ 12 | 50 | 50 | 0 | 50 | 38 | 63 | 0 | 38 |
| | 25年 12月 | 33 | 33 | 33 | 0 | 33 | 0 | 67 | ▲ 34 | 33 | 33 | 33 | 0 | 0 | 50 | 50 | ▲ 50 | 67 | 33 | 0 | 67 | 17 | 83 | 0 | 17 |
| 食 品 | 25年 8月 | 42 | 50 | 8 | 34 | 33 | 67 | 0 | 33 | 58 | 33 | 8 | 50 | 42 | 58 | 0 | 42 | 92 | 8 | 0 | 92 | 67 | 33 | 0 | 67 |
| | 25年 10月 | 46 | 31 | 23 | 23 | 31 | 38 | 31 | 0 | 62 | 38 | 0 | 62 | 46 | 31 | 23 | 23 | 85 | 15 | 0 | 85 | 69 | 31 | 0 | 69 |
| | 25年 12月 | 45 | 9 | 45 | 0 | 64 | 18 | 18 | 46 | 64 | 18 | 18 | 46 | 64 | 18 | 18 | 46 | 73 | 27 | 0 | 73 | 64 | 36 | 0 | 64 |

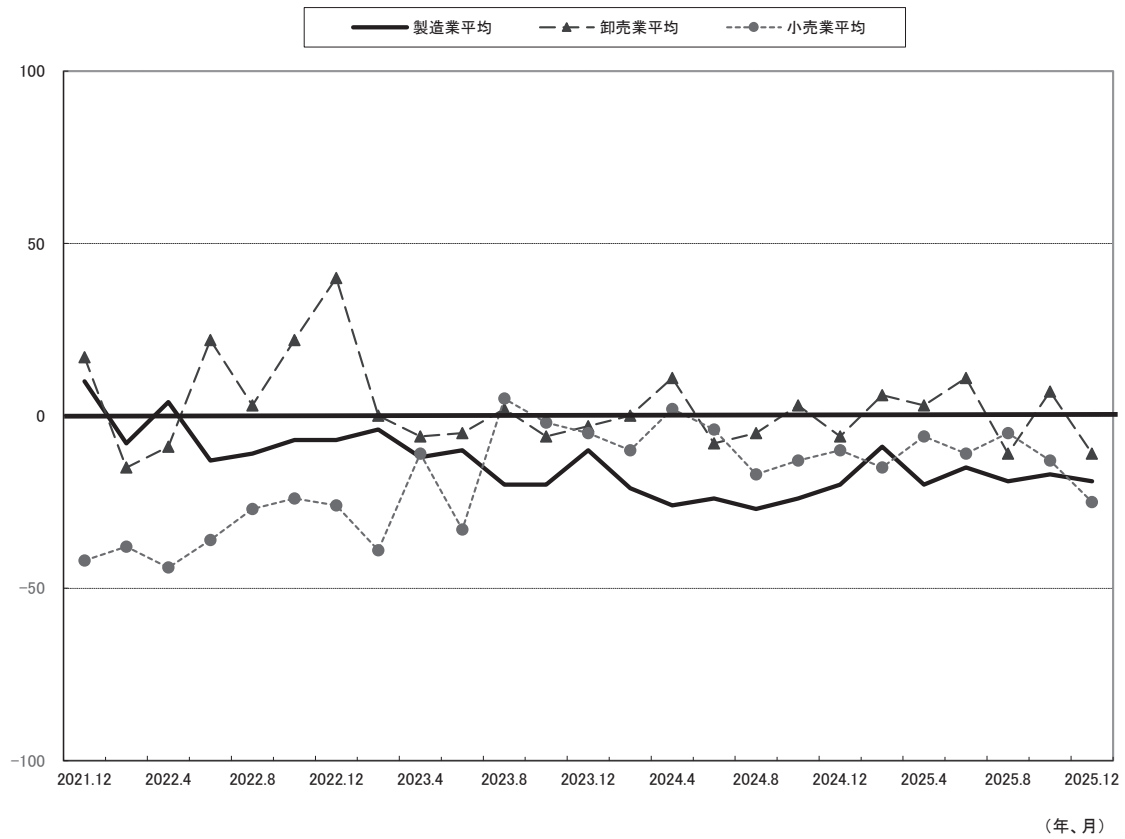
東大阪中小企業景況判断表（卸・小売業）

2025 年 12 月期（4－4）

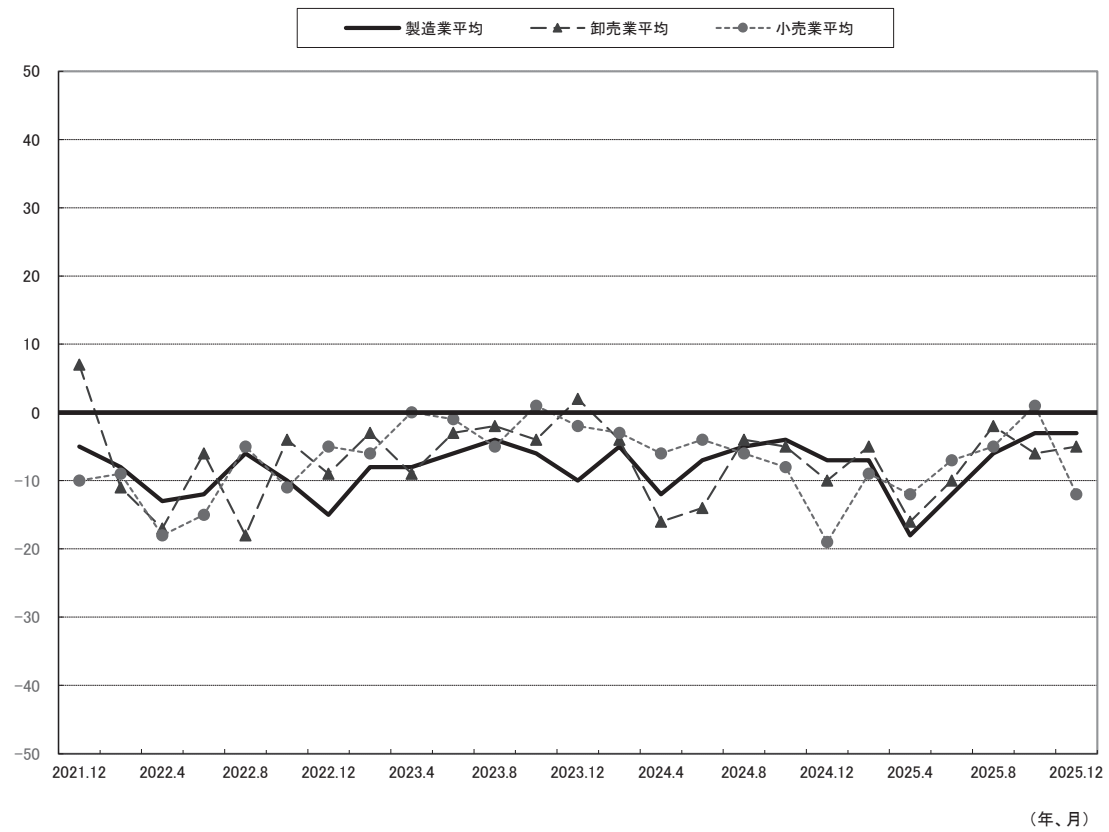
| | | 対 前 年 同 期 比 | | | | 対 前 期 比 | | | | 現 在 の 状 況 | | | | | | | | | | | | 向こう3カ月の景気予想 | | | | |
|-------|---------|-------------|-----|----------|-----|----------|-----|----------|-----|-----------|-----|----------|------|----------|-----|----------|------|----------|-----|----------|------|-------------|-------------|------------------|------|--|
| | | 商 品 販 売 価 格 | | | | | | | | 商 品 手 持 額 | | | | 資 金 繰 り | | | | 残 業 時 間 | | | | | | | | |
| 業 種 | 調 査 期 | A 値 上 | 保 合 | B 値 下 | A-B | A 値 上 | 保 合 | B 値 下 | A-B | A 不 足 | 適 正 | B 過 剰 | A-B | A 良 い | 普 通 | B 悪 い | A-B | A 多 い | 普 通 | B 少ない | A-B | 良 な る | 横 ば い | 悪 く な る | BSI | |
| 卸 売 業 | 25年 8月 | 41 | 57 | 3 | 38 | 16 | 78 | 5 | 11 | 5 | 81 | 14 | ▲ 9 | 19 | 65 | 16 | 3 | 0 | 68 | 32 | ▲ 32 | 19 | 57 | 24 | ▲ 2 | |
| | 25年 10月 | 54 | 41 | 5 | 49 | 31 | 64 | 5 | 26 | 3 | 82 | 15 | ▲ 12 | 10 | 77 | 13 | ▲ 3 | 3 | 56 | 41 | ▲ 38 | 15 | 56 | 28 | ▲ 6 | |
| | 25年 12月 | 45 | 53 | 3 | 42 | 24 | 74 | 3 | 21 | 3 | 82 | 16 | ▲ 13 | 13 | 71 | 16 | ▲ 3 | 3 | 61 | 37 | ▲ 34 | 5 | 79 | 16 | ▲ 5 | |
| 金 物 | 25年 8月 | 54 | 46 | 0 | 54 | 15 | 85 | 0 | 15 | 0 | 85 | 15 | ▲ 15 | 15 | 54 | 31 | ▲ 16 | 0 | 38 | 62 | ▲ 62 | 8 | 62 | 31 | ▲ 11 | |
| | 25年 10月 | 47 | 53 | 0 | 47 | 33 | 67 | 0 | 33 | 0 | 73 | 27 | ▲ 27 | 7 | 73 | 20 | ▲ 13 | 0 | 40 | 60 | ▲ 60 | 7 | 67 | 27 | ▲ 10 | |
| | 25年 12月 | 42 | 58 | 0 | 42 | 25 | 75 | 0 | 25 | 0 | 83 | 17 | ▲ 17 | 17 | 58 | 25 | ▲ 8 | 0 | 50 | 50 | ▲ 50 | 0 | 92 | 8 | ▲ 4 | |
| 機 械 | 25年 8月 | 58 | 33 | 8 | 50 | 33 | 58 | 8 | 25 | 17 | 75 | 8 | 9 | 25 | 58 | 17 | 8 | 0 | 83 | 17 | ▲ 17 | 17 | 50 | 33 | ▲ 8 | |
| | 25年 10月 | 83 | 8 | 8 | 75 | 50 | 42 | 8 | 42 | 8 | 83 | 8 | 0 | 17 | 67 | 17 | 0 | 8 | 50 | 42 | ▲ 34 | 8 | 58 | 33 | ▲ 12 | |
| | 25年 12月 | 64 | 36 | 0 | 64 | 21 | 79 | 0 | 21 | 7 | 79 | 14 | ▲ 7 | 7 | 79 | 14 | ▲ 7 | 7 | 50 | 43 | ▲ 36 | 7 | 64 | 29 | ▲ 11 | |
| 紙 文 具 | 25年 8月 | 8 | 92 | 0 | 8 | 0 | 92 | 8 | ▲ 8 | 0 | 83 | 17 | ▲ 17 | 17 | 83 | 0 | 17 | 0 | 83 | 17 | ▲ 17 | 33 | 58 | 8 | 12 | |
| | 25年 10月 | 33 | 58 | 8 | 25 | 8 | 83 | 8 | 0 | 0 | 92 | 8 | ▲ 8 | 8 | 92 | 0 | 8 | 0 | 83 | 17 | ▲ 17 | 33 | 42 | 25 | 4 | |
| | 25年 12月 | 25 | 67 | 8 | 17 | 25 | 67 | 8 | 17 | 0 | 83 | 17 | ▲ 17 | 17 | 75 | 8 | 9 | 0 | 83 | 17 | ▲ 17 | 8 | 83 | 8 | 0 | |

| | | 対 前 年 同 期 比 | | | | 対 前 期 比 | | | | 現 在 の 状 況 | | | | | | | | | | | | 向こう3カ月の景気予想 | | | | |
|---------|---------|-------------|-----|----------|-----|----------|-----|----------|-----|-----------|-----|----------|------|----------|-----|----------|------|----------|-----|----------|------|-------------|-------------|------------------|------|--|
| | | 商 品 販 売 価 格 | | | | | | | | 商 品 手 持 額 | | | | 資 金 繰 り | | | | 残 業 時 間 | | | | | | | | |
| 業 種 | 調 査 期 | A 値 上 | 保 合 | B 値 下 | A-B | A 値 上 | 保 合 | B 値 下 | A-B | A 不 足 | 適 正 | B 過 剰 | A-B | A 良 い | 普 通 | B 悪 い | A-B | A 多 い | 普 通 | B 少ない | A-B | 良 な る | 横 ば い | 悪 く な る | BSI | |
| 小 売 業 | 25年 8月 | 46 | 51 | 3 | 43 | 22 | 78 | 0 | 22 | 14 | 68 | 19 | ▲ 5 | 8 | 49 | 43 | ▲ 35 | 16 | 43 | 41 | ▲ 25 | 16 | 57 | 27 | ▲ 5 | |
| | 25年 10月 | 47 | 50 | 3 | 44 | 35 | 65 | 0 | 35 | 15 | 68 | 17 | ▲ 2 | 7 | 53 | 40 | ▲ 33 | 13 | 50 | 38 | ▲ 25 | 25 | 53 | 23 | 1 | |
| | 25年 12月 | 44 | 56 | 0 | 44 | 33 | 58 | 8 | 25 | 19 | 64 | 17 | 2 | 8 | 44 | 47 | ▲ 39 | 14 | 44 | 42 | ▲ 28 | 8 | 58 | 33 | ▲ 12 | |
| 衣 料 品 | 25年 8月 | 30 | 60 | 10 | 20 | 10 | 90 | 0 | 10 | 10 | 70 | 20 | ▲ 10 | 10 | 60 | 30 | ▲ 20 | 10 | 60 | 30 | ▲ 20 | 10 | 60 | 30 | ▲ 10 | |
| | 25年 10月 | 30 | 60 | 10 | 20 | 20 | 80 | 0 | 20 | 20 | 60 | 20 | 0 | 0 | 70 | 30 | ▲ 30 | 10 | 70 | 20 | ▲ 10 | 20 | 70 | 10 | 5 | |
| | 25年 12月 | 30 | 70 | 0 | 30 | 20 | 60 | 20 | 0 | 20 | 60 | 20 | 0 | 0 | 60 | 40 | ▲ 40 | 10 | 50 | 40 | ▲ 30 | 10 | 80 | 10 | 0 | |
| 家 庭 電 器 | 25年 8月 | 33 | 67 | 0 | 33 | 11 | 89 | 0 | 11 | 22 | 44 | 33 | ▲ 11 | 0 | 22 | 78 | ▲ 78 | 33 | 33 | 33 | 0 | 0 | 67 | 33 | ▲ 16 | |
| | 25年 10月 | 44 | 56 | 0 | 44 | 33 | 67 | 0 | 33 | 11 | 67 | 22 | ▲ 11 | 0 | 22 | 78 | ▲ 78 | 11 | 44 | 44 | ▲ 33 | 11 | 56 | 33 | ▲ 11 | |
| | 25年 12月 | 44 | 56 | 0 | 44 | 33 | 56 | 11 | 22 | 22 | 56 | 22 | 0 | 0 | 33 | 67 | ▲ 67 | 22 | 56 | 22 | 0 | 0 | 56 | 44 | ▲ 22 | |
| 家 具 | 25年 8月 | 50 | 50 | 0 | 50 | 0 | 100 | 0 | 0 | 17 | 67 | 17 | 0 | 17 | 67 | 17 | 0 | 17 | 33 | 50 | ▲ 33 | 33 | 50 | 17 | 8 | |
| | 25年 10月 | 25 | 75 | 0 | 25 | 13 | 88 | 0 | 13 | 13 | 75 | 13 | 0 | 25 | 63 | 13 | 12 | 25 | 38 | 38 | ▲ 13 | 25 | 50 | 25 | 0 | |
| | 25年 12月 | 33 | 67 | 0 | 33 | 0 | 100 | 0 | 0 | 17 | 67 | 17 | 0 | 33 | 33 | 33 | 0 | 17 | 33 | 50 | ▲ 33 | 0 | 67 | 33 | ▲ 16 | |
| 食 品 | 25年 8月 | 67 | 33 | 0 | 67 | 50 | 50 | 0 | 50 | 8 | 83 | 8 | 0 | 8 | 50 | 42 | ▲ 34 | 8 | 42 | 50 | ▲ 42 | 25 | 50 | 25 | 0 | |
| | 25年 10月 | 77 | 23 | 0 | 77 | 62 | 38 | 0 | 62 | 15 | 69 | 15 | 0 | 8 | 54 | 38 | ▲ 30 | 8 | 46 | 46 | ▲ 38 | 38 | 38 | 23 | 7 | |
| | 25年 12月 | 64 | 36 | 0 | 64 | 64 | 36 | 0 | 64 | 18 | 73 | 9 | 9 | 9 | 45 | 45 | ▲ 36 | 9 | 36 | 55 | ▲ 46 | 18 | 36 | 45 | ▲ 13 | |

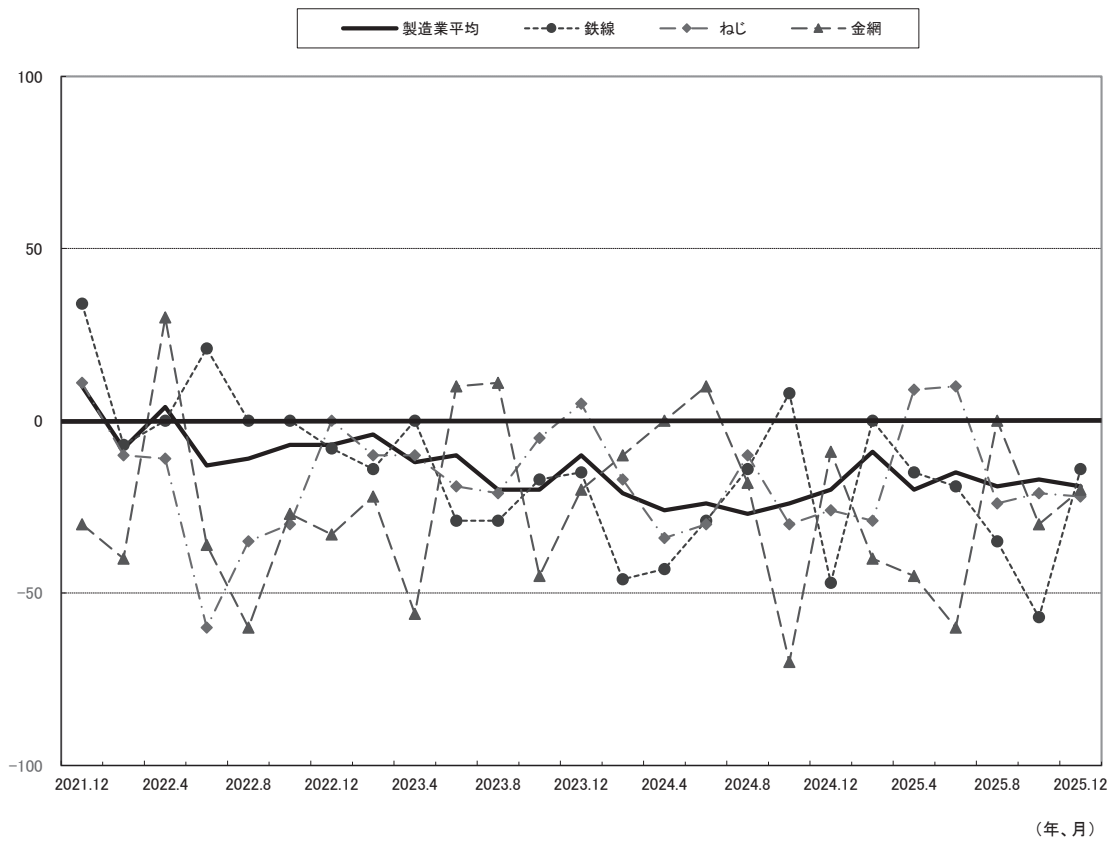
東大阪市内企業の生産・販売動向（対前年同期比）



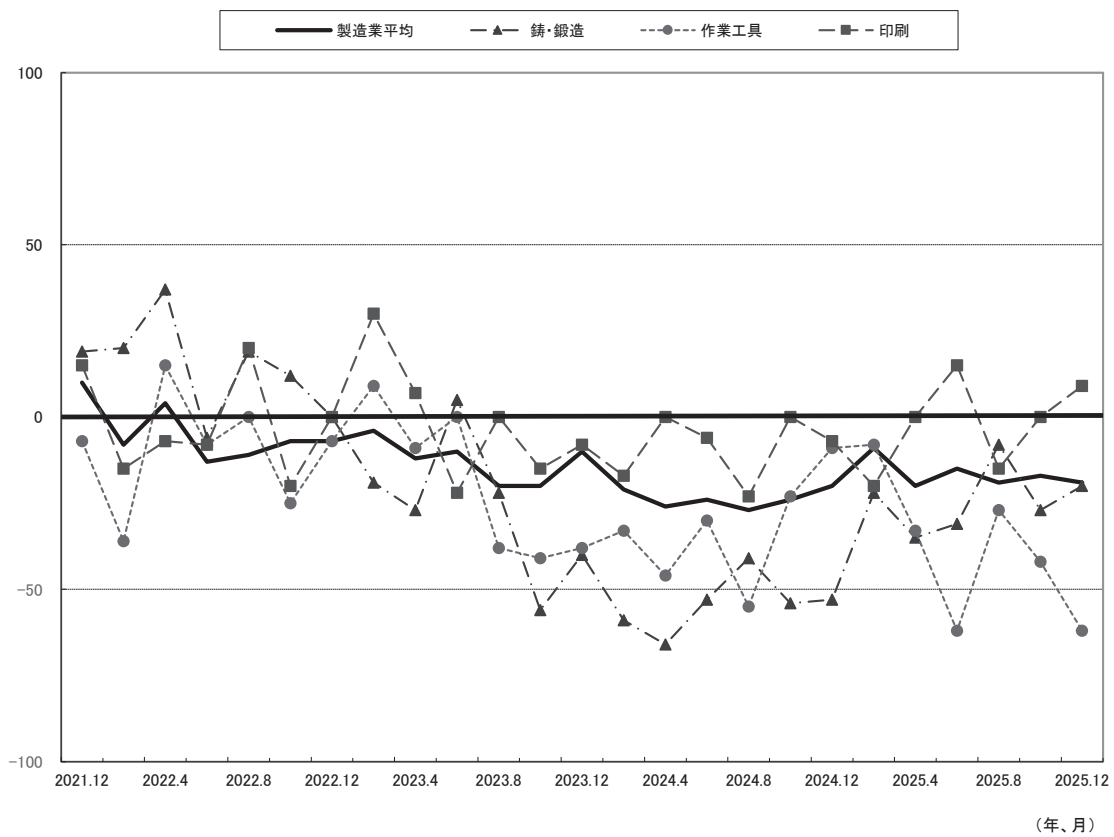
東大阪市内企業の向こう3ヵ月の景気見通し



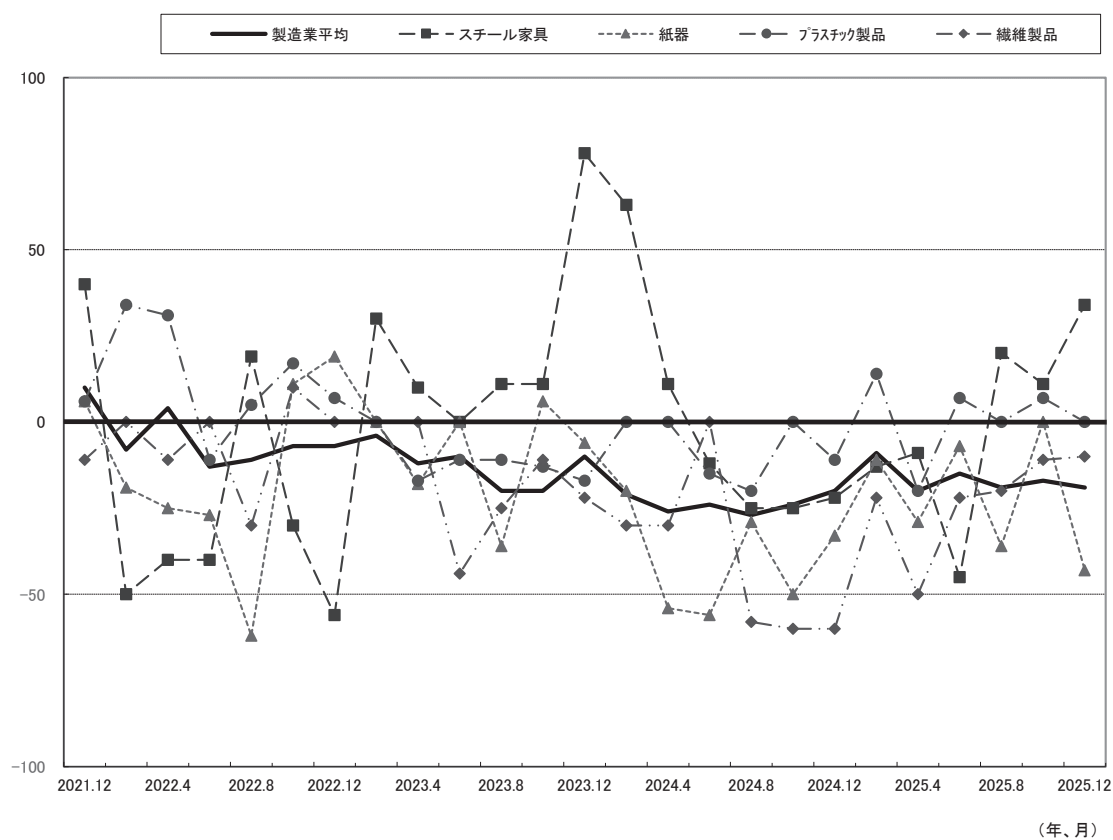
東大阪市内企業の生産動向(対前年同期比)



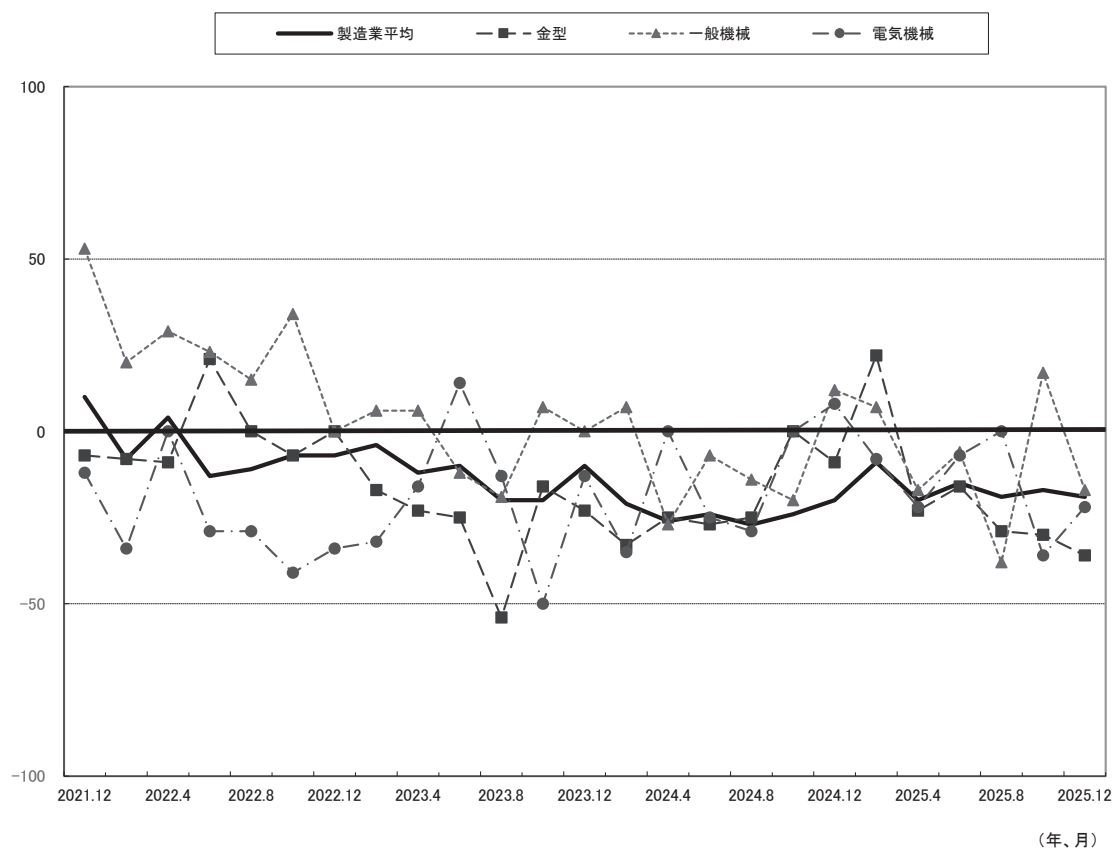
東大阪市内企業の生産動向(対前年同期比)



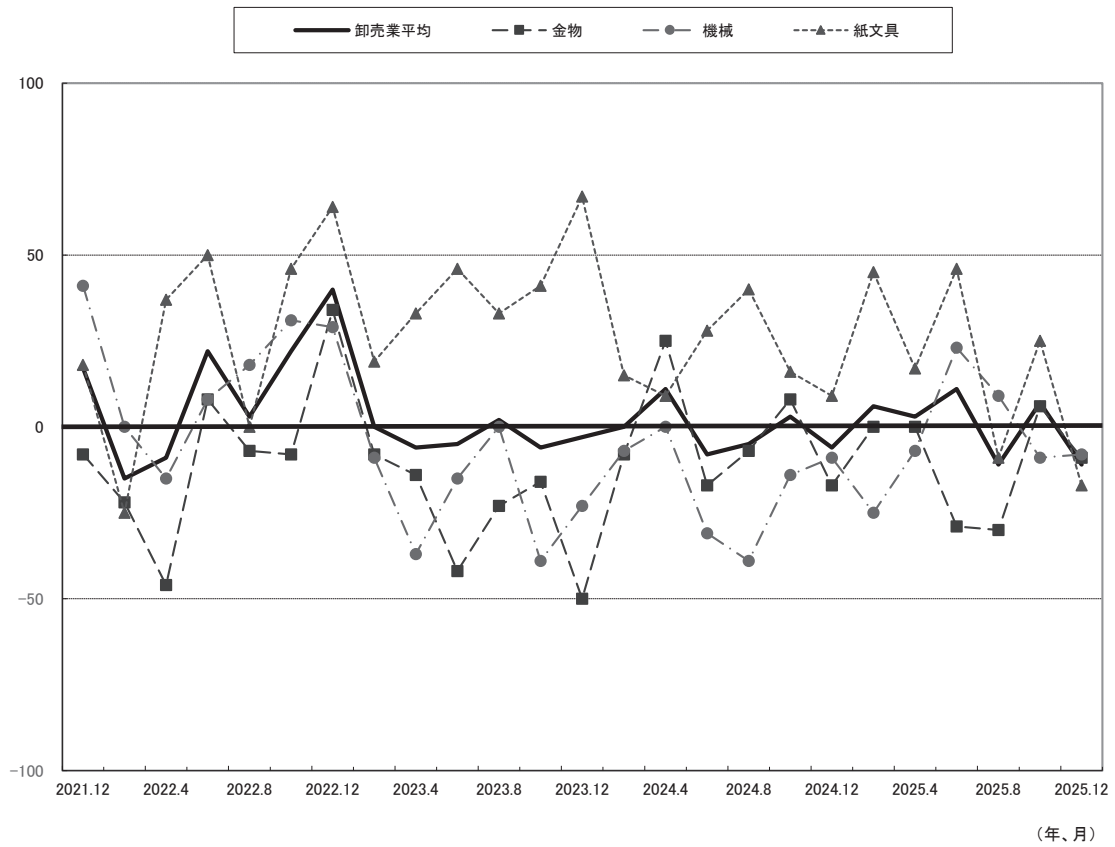
東大阪市内企業の生産動向(対前年同期比)



東大阪市内企業の生産動向(対前年同期比)



東大阪市内企業の販売動向(対前年同期比)



東大阪市内企業の販売動向(対前年同期比)

