

2023年(令和5年)

7月発刊 No.339

東大阪市内企業景気動向(6月期)

# 業界情報

<編集> 東大阪商工会議所 企画調査部  
東大阪市永和2-1-1 TEL06(6722)1151

## <製造業>

鉄線  
ねじ  
金網  
鋳造  
・鍛造  
作業  
工具  
印刷  
刷  
スチール家具  
紙器  
プラスチック製品  
繊維製品  
金型  
一般機械  
電気機械

## <卸売業>


金物  
機械  
紙文具

## <小売業>

衣料品  
家庭電器  
家具  
食品

東大阪商工会議所

中小企業研究交流センター



## 原材料等コスト高止まり 需要減退に響く

【2023年6月期】

### 概要

製造業の対前年同期比生産額業況指数は▲10（前4月期▲12）と2p上昇するもやや厳しい状況。対前年同期比の原材料仕入価格については64（同76）と12p下降。製品販売価格は49（同50）と1p下降するも強含み。採算状況は▲26（同▲34）と8p上昇するも依然悪い。3ヵ月先の景気見通し指数（BSI）は▲6（同▲8）と2p上昇するも慎重な見通し。「相次ぐ値上げに価格転嫁追い付かず」、「自動車関連の需要減退」との声が散見。

卸売業の対前年同期比販売額業況指数は▲5（前4月期▲6）と1p上昇するも若干厳しい状況。対前年同期比の商品仕入額は±0（同5）と水面に下降した。商品仕入価格は69（同73）と4p下降するも依然強含み。商品販売価格は64（同60）と4p上昇し強含み。3ヵ月先の景気見通し指数（BSI）は▲3（同▲9）と6p上昇するもやや慎重な見通し。一方で「コロナ対策緩和でイベントが増え、売上増加」との声がある一方、「数回に亘る値上げで販売数量減少」との声も。

小売業の対前年同期比販売額業況指数は

▲33（前4月期▲11）と22p下降し厳しい状況。対前年同期比の商品仕入額は▲26（同21）とマイナスに転じた。商品仕入価格は72（同76）と4p下降するも強含み。商品販売価格は38（同44）と6p下降するも強含み。3ヵ月先の景気見通し指数（BSI）は▲1（同±0）とマイナスに転じた。「物価高による買い控え顕著」との声も。

### 《製造業》

製造業について、業種別の対前年同期比生産額業況指数をみると、金網10（前4月期▲56）、鋳・鍛造5（同▲27）、作業工具±0（同▲9）、紙器±0（同▲18）、プラスチック製品▲11（同▲17）、電気機械14（同▲16）の6業種は上昇。うち、金網、鋳・鍛造、電気機械はプラスに転じ、作業工具、紙器は水面に浮上した。一方、鉄線▲29（同±0）、ねじ▲19（同▲10）、印刷▲22（同7）、スチール家具±0（同10）、繊維製品▲44（同±0）、金型▲25（同▲23）、一般機械▲12（同6）の7業種は下降した。うち、鉄線、印刷、繊維製品、一般機械はマイナスに転じ、スチール家具は水面に下降した。

対前期比でみると、生産額業況指数は全

体で▲20（前4月期▲20）と横ばい。業種別では、ねじ▲19（同▲25）、金網▲30（同▲45）、鋳・鍛造▲5（同▲40）、作業工具▲9（同▲18）、スチール家具▲30（同▲60）、繊維製品±0（同▲11）、一般機械▲12（同▲13）、電気機械▲27（同▲31）の8業種は上昇。うち、鋳・鍛造はプラスに転じ、繊維製品は水面に浮上した。一方、鉄線▲36（同▲15）、印刷▲36（同22）、紙器▲46（同▲25）、プラスチック製品▲6（同±0）、金型▲25（同▲23）の5業種は下降した。うち、印刷、プラスチック製品はマイナスに転じた。

3ヵ月先の景気見通しについて各々の景気見通し指数（BSI）をみると、鉄線▲7（前4月期▲14）、ねじ▲5（同▲12）、金網▲10（同▲16）、鋳・鍛造▲6（同▲10）、作業工具▲9（同▲18）、スチール家具▲10（同▲15）、紙器▲3（同▲12）、金型▲4（同▲19）の8業種は上昇。一方、印刷▲11（同±0）、プラスチック製品▲6（同3）、繊維製品▲11（同▲5）、一般機械▲3（同±0）、電気機械▲3（同4）の5業種は下降した。うち、印刷、プラスチック製品、一般機械はマイナスに転じた。

#### 《卸売業》

卸売業の業種別での対前年同期比販売額業況指数をみると、機械▲15（前4月期▲37）、紙文具46（同33）の2業種は上昇。

一方、金物▲42（同▲14）は下降した。

対前期比でみると、販売額業況指数は全体で▲8（前4月期±0）とマイナスに転じた。業種別では、紙文具9（同8）は上昇。一方、金物▲34（同▲7）は下降した。また、機械±0（同±0）は横ばい。

3ヵ月先の景気見通し指数（BSI）については、機械±0（前4月期▲9）、紙文具9（同▲4）の2業種は上昇。うち、紙文具はプラスに転じ、機械は水面に浮上した。一方、金物▲17（同▲14）は下降した。

#### 《小売業》

小売業の業種別での対前年同期比販売額業況指数をみると、衣料品▲22（前4月期±0）、家庭電器▲73（同▲40）、家具▲34（同▲22）、食品±0（同20）の4業種全てが下降し、うち、衣料品はマイナスに転じ、食品は水面に下降した。

対前期比でみると、販売額業況指数は全体で▲12（前4月期3）とマイナスに転じた。業種別では、家庭電器▲18（同▲60）は上昇。一方、衣料品▲22（同11）、家具▲33（同11）、食品20（同50）の3業種は下降。うち、衣料品、家具はマイナスに転じた。

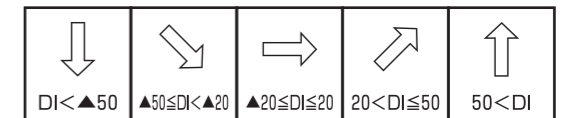
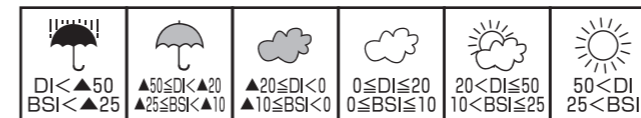
3ヵ月先の景気見通し指数（BSI）をみると、衣料品▲11（同▲16）は上昇。一方、家庭電器▲9（同±0）は下降した。また、家具11（前4月期11）、食品5（同5）の2業種は横ばい。

# 東大阪市内企業景気動向調査(2023年6月期)製造業

|              | 鉄線   | ねじ  | 金網   | 鋳・鍛造   | 作業工具   | 印刷  | スチール家具  | 紙器   | プラスチック製品  | 繊維製品   | 金型   | 一般機械  | 電気機械   |
|--------------|--|---|--|--|--|---|---|--|---|--|--|---|--|
| 概況           | 対前年生産額業況指数は▲29(前4月期±0)とマイナスに転じた。仕入価格は50(同64)と14p下降。販売価格は43(同50)と7p下降。採算状況は▲36(同▲29)と7p下降。先行き見通しBSIは▲7(同▲14)と7p上昇するも慎重な見通し。「大幅な資材の値上がりにより需要が減少し、在庫調整が長引いている」との声も。 | 対前年生産額業況指数は▲19(前4月期▲10)と前期より9p下降。仕入価格は67(同80)と13p下降。販売価格は57(同60)と3p下降。採算状況は▲43(同▲40)と3p下降。先行き見通しBSIは▲5(同▲12)と7p上昇するもやや慎重な見通し。「材料価格高止まり。材料価格転嫁しきれず利益減少」との声も。 | 対前年生産額業況指数は10(前4月期▲56)とプラスに転じた。仕入価格は20(同78)と58p下降。販売価格は20(同45)と25p下降。採算状況は▲10(同▲33)と23p上昇。先行き見通しBSIは▲10(同▲16)と6p上昇するも慎重な見通し。 | 対前年生産額業況指数は5(前4月期▲27)とプラスに転じた。仕入価格は59(同53)と6p上昇。販売価格は53(同46)と7p上昇。採算状況は▲29(同▲27)と水面に浮上した。先行き見通しBSIは▲9(同▲18)と9p上昇するも慎重な見通し。「原材料等の仕入価格高騰が続く、価格転嫁が追い付かない」との声あり。 | 対前年生産額業況指数は±0(前4月期▲9)と水面に浮上した。仕入価格は73(同82)と9p下降。販売価格は55(同45)と10p上昇。採算状況は±0(同▲27)と水面に浮上した。先行き見通しBSIは▲9(同▲18)と9p上昇するも慎重な見通し。「原材料等の仕入価格高騰が続く、価格転嫁が追い付かない」との声あり。 | 対前年生産額業況指数は▲22(前4月期7)とマイナスに転じた。仕入価格は86p(同100p)と14p下降。販売価格は43(同57)と14p下降。採算状況は▲36(同▲43)と7p上昇。先行き見通しBSIは▲11(同±0)とマイナスに転じた。「受注量が4月以降減少傾向」との声も。 | 対前年生産額業況指数は±0(前4月期10)と水面に下降。仕入価格は80(同80)と横ばい。販売価格は60(同80)と20p下降。採算状況は10(同30)と20p下降。先行き見通しBSIは▲10(同▲15)と5p上昇するも慎重な見通し。 | 対前年生産額業況指数は±0(前4月期▲18)と水面に浮上。仕入価格は60(同69)と9p下降。販売価格は40(同63)と23p下降。採算状況は▲40(同▲69)と29p上昇。先行き見通しBSIは▲3(同▲12)と9p上昇するもやや慎重な見通し。「ギフト関連は昨年より強気で、単価の安いメーカーに注文が集中」との声も。 | 対前年生産額業況指数は▲11(前4月期▲17)と前期より6p上昇。仕入価格は65(同71)と6p下降。販売価格は59(同47)と12p上昇。採算状況は▲12(同▲35)と23p上昇。先行き見通しBSIは▲6(同3)とマイナスに転じ慎重な見通し。一方で「部材の調達が改善され、受注増加傾向」との声も。 | 対前年生産額業況指数は▲44(前4月期±0)とマイナスに転じた。仕入価格は89(同78)と11p上昇。販売価格は78(同67)と11p上昇。採算状況は▲22(同▲33)と11p上昇。先行き見通しBSIは▲11(同▲5)と6p下降し慎重な見通し。 | 対前年生産額業況指数は▲25(前4月期▲23)と前期より2p下降。仕入価格は75(同61)と14p上昇。販売価格は33(同31)と2p上昇。採算状況は▲42(同▲47)と5p上昇。先行き見通しBSIは▲4(同▲19)と15p上昇するもやや慎重な見通し。「オフィス家具、金網、食品関連は受注増加傾向」、「自動車関連EV化に伴い減少」との声も。 | 対前年生産額業況指数は▲12(前4月期6)とマイナスに転じた。仕入価格は63(同87)と24p下降。販売価格は56(同33)と23p上昇。採算状況は▲18(同▲27)と9p上昇。先行き見通しBSIは▲3(同±0)とマイナスに転じやや慎重な見通し。「円安に人手不足で危機感」との声も。 | 対前年生産額業況指数は14(前4月期▲16)とプラスに転じた。仕入価格は60(同92)と32p下降。販売価格は40(同38)と2p上昇。採算状況は▲27(同▲30)と3p上昇。先行き見通しBSIは3(同4)と1p下降するもやや改善の見通し。一方で「在庫過多」との声も。 |
| 生産額(前年比)     |  |   |  |  |  |   |   |  |   |  |  |   |  |
| 原材料仕入価格(前年比) |  |   |  |  |  |   |   |  |   |  |  |   |  |
| 製品販売価格(前年比)  |  |   |  |  |  |   |   |  |   |  |  |   |  |
| 製品在庫額(現在の状況) | やや過剰<br>適正   | やや過剰<br>過剰  | 適正<br>過剰   | やや過剰<br>適正   | やや不足<br>やや不足   | やや不足<br>やや不足  | やや不足<br>やや不足  | やや過剰<br>やや過剰   | 適正<br>適正  | 適正<br>やや不足   | やや過剰<br>適正   | やや過剰<br>適正  | やや過剰<br>やや過剰   |
| 採算状況(現在の状況)  |  |   |  |  |  |   |   |  |   |  |  |   |  |
| 資金繰り(現在の状況)  |  |   |  |  |  |   |   |  |   |  |  |   |  |
| 3か月後の景況      |  |   |  |  |  |   |   |  |   |  |  |   |  |

※右下枠内は4月期

- [注] 1. 業況指数=業況判断指数の略(増加企業の割合A-減少企業の割合B)  
 2. BSI(景気見通し指数)=(良くなるとみる企業の割合-悪くなるとみる企業の割合)×1/2  
 3. 概況の「先行き見通しBSI」を除く全ての数値は対前年同期比を示す。



# 東大阪市内企業景気動向調査(2023年6月期)卸・小売業

|              | 金物卸  | 機械卸  | 紙文具卸   | 衣料小売   | 家電小売  | 家具小売   | 食品小売   |
|--------------|--|--|--|--|---|--|--|
| 概況           | 対前年販売額業況指数は▲42(前4月期▲14)と前期より28p下降。商品仕入額は▲41(同±0)とマイナスに転じた。仕入価格は67(同64)と3p上昇。販売価格は67(同57)と10p上昇。先行き見通しBSIは▲17(同▲14)と3p下降し厳しい見通し。一方で「住宅関連が伸びるも工作機械関連は減」との声も。 | 対前年販売額業況指数は▲15(前4月期▲37)と前期より22p上昇。また商品仕入額も▲7(同▲28)と21p上昇した。仕入価格は69(同64)と5p上昇。また販売価格も62(同46)と16p上昇した。先行き見通しBSIは±0(同▲9)と水面に浮上した。 | 対前年販売額業況指数は46(前4月期33)と前期より13p上昇。商品仕入額は55(同42)と13p上昇。仕入価格は73(同92)と19p下降。販売価格は64(同75)と11p下降。先行き見通しBSIは9(同▲4)とプラスに転じた。「コロナ対策緩和でイベントが増え売上増」との声も。 | 対前年販売額業況指数は▲22(前4月期±0)とマイナスに転じた。商品仕入額も▲23(同45)とマイナスに転じた。仕入価格は78(同78)と横ばい。販売価格は22(同33)と11p下降。先行き見通しBSIは▲11(同▲16)と5p上昇するも慎重な見通し。 | 対前年販売額業況指数は▲73(前4月期▲40)と前期より33p下降。商品仕入額は▲64(同±0)とマイナスに転じた。仕入価格は55(同70)と15p下降。先行き見通しBSIは▲9(同±0)とマイナスに転じ慎重な見通し。一方で「電気料金の値上りで、省エネ家電への買い替え需要増」との声も。 | 対前年販売額業況指数は▲34(前4月期▲22)と前期より12p下降。商品仕入額は▲12(同±0)とマイナスに転じた。仕入価格は67(同67)と横ばい。また販売価格も44(同44)と横ばい。先行き見通しBSIは11(同11)と横ばいで改善見通し。「物価高による買い控え顕著」との声あり。 | 対前年販売額業況指数は±0(前4月期20)と水面に下降した。また商品仕入額も±0(同40)と水面に下降した。仕入価格は90(同90)と横ばい。販売価格は60(同70)と10p下降した。先行き見通しBSIは5(同5)と横ばいでやや改善の見通し。「惣菜系は堅調に推移。ギフト関連は動き鈍し」との声も。 |
| 販売額(前年比)     |  |  |  |  |   |  |  |
| 商品仕入額(前年比)   |  |  |  |  |   |  |  |
| 商品仕入価格(前年比)  |  |  |  |  |   |  |  |
| 商品販売価格(前年比)  |  |  |  |  |   |  |  |
| 商品手持額(現在の状況) | 過剰   | 適正   | やや過剰   | 過剰   | やや過剰  | やや不足   | やや不足   |
| 資金繰り(現在の状況)  |  |  |  |  |   |  |  |
| 3ヵ月後の景況      |  |  |  |  |   |  |  |

[注] 本調査のデータは、(1)前年同期比、(2)2ヵ月前と比べたもので、それぞれ増加(値上がり、良くなる)したか、逆に減少(値下がり、悪くなる)したか、あるいは、ほとんど変わらないかを企業割合で示したものを。

(調査対象と回収状況)

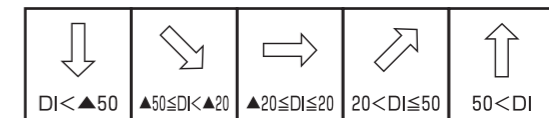
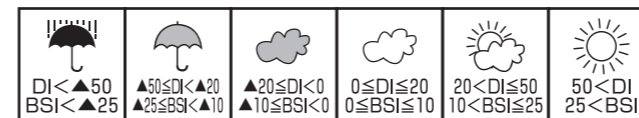
調査期間 2023年6月20日～7月5日  
 調査対象数 310社  
 回収数 256社  
 回収率 82.6%

(単位:社、%)

| 製造業    | 対象数 | 回収数 | 回収率 | 卸・小売業 | 対象数 | 回収数 | 回収率  |
|--------|-----|-----|-----|-------|-----|-----|------|
| 鉄線     | 18  | 14  |     | (卸)   | 93  | 75  | 80.6 |
| ねじ     | 21  | 21  |     | 金物    | 17  | 12  |      |
| 金網     | 12  | 10  |     | 機械    | 14  | 13  |      |
| 鋳・鍛造   | 20  | 17  |     | 紙文具   | 15  | 11  |      |
| 作業工具   | 15  | 11  |     | (小売)  |     |     |      |
| 印刷     | 15  | 14  |     | 衣料    | 12  | 9   |      |
| スチール家具 | 11  | 10  |     | 家電    | 12  | 11  |      |
| 紙器     | 17  | 15  |     | 家具    | 9   | 9   |      |
| プラスチック | 20  | 17  |     | 食品    | 14  | 10  |      |
| 繊維製品   | 12  | 9   |     |       |     |     |      |
| 金型     | 17  | 12  |     |       |     |     |      |
| 一般機械   | 21  | 16  |     |       |     |     |      |
| 電気機械   | 18  | 15  |     |       |     |     |      |

※右下枠内は4月期

- [注] 1. 業況指数=業況判断指数の略(増加企業の割合A-減少企業の割合B)  
 2. BSI(景気見通し指数)=(良くなるとみる企業の割合-悪くなるとみる企業の割合)×1/2  
 3. 概況の「先行き見通しBSI」を除く全ての数値は対前年同期比を示す。



東大阪中小企業景況判断表(製造業)

2023年

6月期(4-1)

| 業種       |        | 対前年同期比 |      |     |      | 対前期比 |      |     |      | 対前年同期比  |    |     |     |     |    |     |      | 対前期比   |    |     |     |     |    |     |      |
|----------|--------|--------|------|-----|------|------|------|-----|------|---------|----|-----|-----|-----|----|-----|------|--------|----|-----|-----|-----|----|-----|------|
|          |        | 生産額    |      |     |      |      |      |     |      | 原材料仕入価格 |    |     |     |     |    |     |      | 製品販売価格 |    |     |     |     |    |     |      |
| 調査期      |        | A増加    | ほぼ同様 | B減少 | A-B  | A増加  | ほぼ同様 | B減少 | A-B  | A値上     | 保合 | B値下 | A-B | A値上 | 保合 | B値下 | A-B  | A値上    | 保合 | B値下 | A-B | A値上 | 保合 | B値下 | A-B  |
| 製造業      | 23年 2月 | 26     | 44   | 30  | ▲ 4  | 18   | 50   | 33  | ▲ 15 | 77      | 20 | 3   | 74  | 55  | 42 | 2   | 53   | 47     | 51 | 2   | 45  | 28  | 71 | 2   | 26   |
|          | 23年 4月 | 23     | 42   | 35  | ▲ 12 | 16   | 48   | 36  | ▲ 20 | 77      | 22 | 1   | 76  | 48  | 51 | 1   | 47   | 53     | 44 | 3   | 50  | 23  | 75 | 2   | 21   |
|          | 23年 6月 | 23     | 45   | 33  | ▲ 10 | 17   | 46   | 37  | ▲ 20 | 66      | 32 | 2   | 64  | 38  | 60 | 2   | 36   | 50     | 49 | 1   | 49  | 20  | 78 | 2   | 18   |
| 鉄線       | 23年 2月 | 29     | 29   | 43  | ▲ 14 | 0    | 57   | 43  | ▲ 43 | 86      | 14 | 0   | 86  | 21  | 79 | 0   | 21   | 79     | 21 | 0   | 79  | 7   | 86 | 7   | 0    |
|          | 23年 4月 | 36     | 29   | 36  | 0    | 21   | 43   | 36  | ▲ 15 | 64      | 36 | 0   | 64  | 29  | 71 | 0   | 29   | 50     | 50 | 0   | 50  | 14  | 86 | 0   | 14   |
|          | 23年 6月 | 14     | 43   | 43  | ▲ 29 | 14   | 36   | 50  | ▲ 36 | 50      | 50 | 0   | 50  | 7   | 86 | 7   | 0    | 43     | 57 | 0   | 43  | 7   | 93 | 0   | 7    |
| ねじ       | 23年 2月 | 19     | 52   | 29  | ▲ 10 | 10   | 52   | 38  | ▲ 28 | 81      | 19 | 0   | 81  | 29  | 71 | 0   | 29   | 57     | 38 | 5   | 52  | 10  | 90 | 0   | 10   |
|          | 23年 4月 | 25     | 40   | 35  | ▲ 10 | 10   | 55   | 35  | ▲ 25 | 80      | 20 | 0   | 80  | 25  | 75 | 0   | 25   | 65     | 30 | 5   | 60  | 10  | 85 | 5   | 5    |
|          | 23年 6月 | 19     | 43   | 38  | ▲ 19 | 14   | 52   | 33  | ▲ 19 | 67      | 33 | 0   | 67  | 24  | 76 | 0   | 24   | 62     | 33 | 5   | 57  | 14  | 81 | 5   | 9    |
| 金網       | 23年 2月 | 22     | 33   | 44  | ▲ 22 | 33   | 22   | 44  | ▲ 11 | 89      | 11 | 0   | 89  | 56  | 44 | 0   | 56   | 44     | 44 | 11  | 33  | 22  | 78 | 0   | 22   |
|          | 23年 4月 | 0      | 44   | 56  | ▲ 56 | 11   | 33   | 56  | ▲ 45 | 78      | 22 | 0   | 78  | 33  | 67 | 0   | 33   | 56     | 33 | 11  | 45  | 11  | 78 | 11  | 0    |
|          | 23年 6月 | 30     | 50   | 20  | 10   | 20   | 30   | 50  | ▲ 30 | 40      | 40 | 20  | 20  | 0   | 80 | 20  | ▲ 20 | 30     | 60 | 10  | 20  | 0   | 90 | 10  | ▲ 10 |
| 鋳・鍛造     | 23年 2月 | 31     | 19   | 50  | ▲ 19 | 19   | 38   | 44  | ▲ 25 | 75      | 19 | 6   | 69  | 63  | 25 | 13  | 50   | 44     | 56 | 0   | 44  | 38  | 63 | 0   | 38   |
|          | 23年 4月 | 13     | 47   | 40  | ▲ 27 | 7    | 47   | 47  | ▲ 40 | 60      | 33 | 7   | 53  | 47  | 47 | 7   | 40   | 53     | 40 | 7   | 46  | 33  | 60 | 7   | 26   |
|          | 23年 6月 | 29     | 47   | 24  | 5    | 29   | 47   | 24  | 5    | 59      | 41 | 0   | 59  | 35  | 59 | 6   | 29   | 53     | 47 | 0   | 53  | 24  | 76 | 0   | 24   |
| 作業工具     | 23年 2月 | 18     | 73   | 9   | 9    | 9    | 82   | 9   | 0    | 91      | 9  | 0   | 91  | 64  | 36 | 0   | 64   | 45     | 55 | 0   | 45  | 18  | 82 | 0   | 18   |
|          | 23年 4月 | 18     | 55   | 27  | ▲ 9  | 9    | 64   | 27  | ▲ 18 | 82      | 18 | 0   | 82  | 82  | 18 | 0   | 82   | 45     | 55 | 0   | 45  | 9   | 91 | 0   | 9    |
|          | 23年 6月 | 27     | 45   | 27  | 0    | 18   | 55   | 27  | ▲ 9  | 73      | 27 | 0   | 73  | 64  | 36 | 0   | 64   | 55     | 45 | 0   | 55  | 36  | 64 | 0   | 36   |
| 印刷       | 23年 2月 | 38     | 54   | 8   | 30   | 31   | 31   | 38  | ▲ 7  | 92      | 8  | 0   | 92  | 77  | 23 | 0   | 77   | 46     | 54 | 0   | 46  | 31  | 69 | 0   | 31   |
|          | 23年 4月 | 43     | 21   | 36  | 7    | 36   | 50   | 14  | 22   | 100     | 0  | 0   | 100 | 64  | 36 | 0   | 64   | 57     | 43 | 0   | 57  | 21  | 79 | 0   | 21   |
|          | 23年 6月 | 14     | 50   | 36  | ▲ 22 | 7    | 50   | 43  | ▲ 36 | 86      | 14 | 0   | 86  | 57  | 43 | 0   | 57   | 43     | 57 | 0   | 43  | 29  | 71 | 0   | 29   |
| スチール家具   | 23年 2月 | 50     | 30   | 20  | 30   | 60   | 20   | 20  | 40   | 70      | 20 | 10  | 60  | 60  | 30 | 10  | 50   | 60     | 40 | 0   | 60  | 50  | 50 | 0   | 50   |
|          | 23年 4月 | 50     | 10   | 40  | 10   | 20   | 0    | 80  | ▲ 60 | 80      | 20 | 0   | 80  | 30  | 70 | 0   | 30   | 80     | 20 | 0   | 80  | 30  | 70 | 0   | 30   |
|          | 23年 6月 | 40     | 20   | 40  | 0    | 20   | 30   | 50  | ▲ 30 | 80      | 20 | 0   | 80  | 30  | 70 | 0   | 30   | 60     | 40 | 0   | 60  | 10  | 90 | 0   | 10   |
| 紙器       | 23年 2月 | 29     | 43   | 29  | 0    | 14   | 29   | 57  | ▲ 43 | 64      | 36 | 0   | 64  | 57  | 43 | 0   | 57   | 29     | 71 | 0   | 29  | 29  | 71 | 0   | 29   |
|          | 23年 4月 | 13     | 56   | 31  | ▲ 18 | 6    | 63   | 31  | ▲ 25 | 69      | 31 | 0   | 69  | 56  | 44 | 0   | 56   | 63     | 38 | 0   | 63  | 25  | 75 | 0   | 25   |
|          | 23年 6月 | 33     | 33   | 33  | 0    | 7    | 40   | 53  | ▲ 46 | 60      | 40 | 0   | 60  | 40  | 60 | 0   | 40   | 40     | 60 | 0   | 40  | 13  | 87 | 0   | 13   |
| プラスチック製品 | 23年 2月 | 25     | 50   | 25  | 0    | 13   | 63   | 25  | ▲ 12 | 63      | 31 | 6   | 57  | 69  | 31 | 0   | 69   | 38     | 63 | 0   | 38  | 44  | 56 | 0   | 44   |
|          | 23年 4月 | 12     | 59   | 29  | ▲ 17 | 18   | 65   | 18  | 0    | 71      | 29 | 0   | 71  | 59  | 41 | 0   | 59   | 47     | 53 | 0   | 47  | 35  | 65 | 0   | 35   |
|          | 23年 6月 | 18     | 53   | 29  | ▲ 11 | 18   | 59   | 24  | ▲ 6  | 65      | 35 | 0   | 65  | 35  | 65 | 0   | 35   | 59     | 41 | 0   | 59  | 24  | 76 | 0   | 24   |
| 繊維製品     | 23年 2月 | 22     | 56   | 22  | 0    | 11   | 78   | 11  | 0    | 67      | 33 | 0   | 67  | 44  | 56 | 0   | 44   | 56     | 44 | 0   | 56  | 44  | 56 | 0   | 44   |
|          | 23年 4月 | 22     | 56   | 22  | 0    | 11   | 67   | 22  | ▲ 11 | 78      | 22 | 0   | 78  | 33  | 67 | 0   | 33   | 67     | 33 | 0   | 67  | 22  | 78 | 0   | 22   |
|          | 23年 6月 | 0      | 56   | 44  | ▲ 44 | 11   | 78   | 11  | 0    | 89      | 11 | 0   | 89  | 56  | 44 | 0   | 56   | 78     | 22 | 0   | 78  | 33  | 67 | 0   | 33   |
| 金型       | 23年 2月 | 25     | 33   | 42  | ▲ 17 | 25   | 50   | 25  | 0    | 67      | 25 | 8   | 59  | 58  | 42 | 0   | 58   | 33     | 67 | 0   | 33  | 25  | 75 | 0   | 25   |
|          | 23年 4月 | 23     | 31   | 46  | ▲ 23 | 23   | 31   | 46  | ▲ 23 | 69      | 23 | 8   | 61  | 23  | 69 | 8   | 15   | 31     | 69 | 0   | 31  | 15  | 85 | 0   | 15   |
|          | 23年 6月 | 25     | 25   | 50  | ▲ 25 | 25   | 25   | 50  | ▲ 25 | 75      | 25 | 0   | 75  | 50  | 50 | 0   | 50   | 33     | 67 | 0   | 33  | 25  | 75 | 0   | 25   |
| 一般機械     | 23年 2月 | 31     | 44   | 25  | 6    | 19   | 63   | 19  | 0    | 75      | 25 | 0   | 75  | 69  | 31 | 0   | 69   | 25     | 75 | 0   | 25  | 25  | 69 | 6   | 19   |
|          | 23年 4月 | 33     | 40   | 27  | 6    | 20   | 47   | 33  | ▲ 13 | 87      | 13 | 0   | 87  | 67  | 33 | 0   | 67   | 40     | 53 | 7   | 33  | 27  | 73 | 0   | 27   |
|          | 23年 6月 | 19     | 50   | 31  | ▲ 12 | 19   | 50   | 31  | ▲ 12 | 63      | 38 | 0   | 63  | 44  | 56 | 0   | 44   | 56     | 44 | 0   | 56  | 25  | 69 | 6   | 19   |
| 電気機械     | 23年 2月 | 6      | 56   | 38  | ▲ 32 | 6    | 56   | 38  | ▲ 32 | 88      | 6  | 6   | 82  | 63  | 31 | 6   | 57   | 56     | 38 | 6   | 50  | 31  | 63 | 6   | 25   |
|          | 23年 4月 | 15     | 54   | 31  | ▲ 16 | 15   | 38   | 46  | ▲ 31 | 92      | 8  | 0   | 92  | 77  | 23 | 0   | 77   | 46     | 46 | 8   | 38  | 46  | 54 | 0   | 46   |
|          | 23年 6月 | 27     | 60   | 13  | 14   | 13   | 47   | 40  | ▲ 27 | 67      | 27 | 7   | 60  | 60  | 40 | 0   | 60   | 40     | 60 | 0   | 40  | 27  | 73 | 0   | 27   |

東大阪中小企業景況判断表(製造業)

2023年

6月期(4-2)

|          |        | 現在の状況 |     |     |      |      |    |     |      |      |    |     |      |      |    |      |      | 向こう3カ月の景気予想 |     |      |      |
|----------|--------|-------|-----|-----|------|------|----|-----|------|------|----|-----|------|------|----|------|------|-------------|-----|------|------|
|          |        | 製品在庫額 |     |     |      | 採算状況 |    |     |      | 資金繰り |    |     |      | 残業時間 |    |      |      | 良くなる        | 横ばい | 悪くなる | BSI  |
| 業種       | 調査期    | A不足   | 適正  | B過剰 | A-B  | A良い  | 普通 | B悪い | A-B  | A良い  | 普通 | B悪い | A-B  | A多い  | 普通 | B少ない | A-B  |             |     |      |      |
| 製造業      | 23年 2月 | 8     | 75  | 17  | ▲ 9  | 6    | 52 | 42  | ▲ 36 | 10   | 65 | 25  | ▲ 15 | 8    | 44 | 48   | ▲ 40 | 12          | 59  | 28   | ▲ 8  |
|          | 23年 4月 | 10    | 73  | 16  | ▲ 6  | 7    | 52 | 41  | ▲ 34 | 14   | 64 | 22  | ▲ 8  | 4    | 38 | 58   | ▲ 54 | 11          | 61  | 28   | ▲ 8  |
|          | 23年 6月 | 11    | 68  | 21  | ▲ 10 | 8    | 58 | 34  | ▲ 26 | 11   | 67 | 22  | ▲ 11 | 3    | 37 | 60   | ▲ 57 | 9           | 70  | 21   | ▲ 6  |
| 鉄線       | 23年 2月 | 0     | 71  | 29  | ▲ 29 | 0    | 43 | 57  | ▲ 57 | 7    | 79 | 14  | ▲ 7  | 0    | 43 | 57   | ▲ 57 | 14          | 64  | 21   | ▲ 3  |
|          | 23年 4月 | 0     | 93  | 7   | ▲ 7  | 0    | 71 | 29  | ▲ 29 | 14   | 79 | 7   | 7    | 0    | 36 | 64   | ▲ 64 | 7           | 57  | 36   | ▲ 14 |
|          | 23年 6月 | 7     | 57  | 36  | ▲ 29 | 7    | 50 | 43  | ▲ 36 | 0    | 86 | 14  | ▲ 14 | 7    | 43 | 50   | ▲ 43 | 0           | 86  | 14   | ▲ 7  |
| ねじ       | 23年 2月 | 10    | 62  | 29  | ▲ 19 | 0    | 52 | 48  | ▲ 48 | 10   | 57 | 33  | ▲ 23 | 5    | 33 | 62   | ▲ 57 | 10          | 67  | 24   | ▲ 7  |
|          | 23年 4月 | 5     | 50  | 45  | ▲ 40 | 5    | 50 | 45  | ▲ 40 | 15   | 65 | 20  | ▲ 5  | 0    | 35 | 65   | ▲ 65 | 10          | 55  | 35   | ▲ 12 |
|          | 23年 6月 | 5     | 71  | 24  | ▲ 19 | 0    | 57 | 43  | ▲ 43 | 10   | 71 | 19  | ▲ 9  | 0    | 38 | 62   | ▲ 62 | 14          | 62  | 24   | ▲ 5  |
| 金網       | 23年 2月 | 0     | 56  | 44  | ▲ 44 | 11   | 44 | 44  | ▲ 33 | 22   | 33 | 44  | ▲ 22 | 0    | 11 | 89   | ▲ 89 | 0           | 44  | 56   | ▲ 28 |
|          | 23年 4月 | 0     | 67  | 33  | ▲ 33 | 11   | 44 | 44  | ▲ 33 | 11   | 44 | 44  | ▲ 33 | 0    | 11 | 89   | ▲ 89 | 0           | 67  | 33   | ▲ 16 |
|          | 23年 6月 | 10    | 70  | 20  | ▲ 10 | 20   | 50 | 30  | ▲ 10 | 20   | 60 | 20  | 0    | 0    | 10 | 90   | ▲ 90 | 0           | 80  | 20   | ▲ 10 |
| 鋳・鍛造     | 23年 2月 | 13    | 69  | 19  | ▲ 6  | 13   | 44 | 44  | ▲ 31 | 19   | 69 | 13  | 6    | 19   | 50 | 31   | ▲ 12 | 0           | 69  | 31   | ▲ 15 |
|          | 23年 4月 | 7     | 87  | 7   | 0    | 20   | 33 | 47  | ▲ 27 | 13   | 67 | 20  | ▲ 7  | 0    | 40 | 60   | ▲ 60 | 0           | 80  | 20   | ▲ 10 |
|          | 23年 6月 | 6     | 59  | 35  | ▲ 29 | 12   | 47 | 41  | ▲ 29 | 12   | 53 | 35  | ▲ 23 | 0    | 35 | 65   | ▲ 65 | 6           | 76  | 18   | ▲ 6  |
| 作業工具     | 23年 2月 | 9     | 73  | 18  | ▲ 9  | 0    | 36 | 64  | ▲ 64 | 0    | 73 | 27  | ▲ 27 | 0    | 82 | 18   | ▲ 18 | 0           | 55  | 45   | ▲ 22 |
|          | 23年 4月 | 27    | 64  | 9   | 18   | 0    | 73 | 27  | ▲ 27 | 9    | 82 | 9   | 0    | 0    | 45 | 55   | ▲ 55 | 9           | 45  | 45   | ▲ 18 |
|          | 23年 6月 | 27    | 64  | 9   | 18   | 18   | 64 | 18  | 0    | 18   | 73 | 9   | 9    | 9    | 45 | 45   | ▲ 36 | 0           | 82  | 18   | ▲ 9  |
| 印刷       | 23年 2月 | 0     | 92  | 8   | ▲ 8  | 0    | 62 | 38  | ▲ 38 | 0    | 77 | 23  | ▲ 23 | 15   | 54 | 31   | ▲ 16 | 23          | 62  | 15   | 4    |
|          | 23年 4月 | 14    | 86  | 0   | 14   | 0    | 57 | 43  | ▲ 43 | 14   | 64 | 21  | ▲ 7  | 0    | 57 | 43   | ▲ 43 | 14          | 71  | 14   | 0    |
|          | 23年 6月 | 29    | 71  | 0   | 29   | 7    | 50 | 43  | ▲ 36 | 14   | 43 | 43  | ▲ 29 | 7    | 43 | 50   | ▲ 43 | 14          | 50  | 36   | ▲ 11 |
| スチール家具   | 23年 2月 | 30    | 60  | 10  | 20   | 20   | 60 | 20  | 0    | 20   | 60 | 20  | 0    | 10   | 40 | 50   | ▲ 40 | 10          | 50  | 40   | ▲ 15 |
|          | 23年 4月 | 30    | 60  | 10  | 20   | 40   | 50 | 10  | 30   | 40   | 50 | 10  | 30   | 10   | 30 | 60   | ▲ 50 | 10          | 50  | 40   | ▲ 15 |
|          | 23年 6月 | 30    | 60  | 10  | 20   | 30   | 50 | 20  | 10   | 40   | 50 | 10  | 30   | 0    | 20 | 80   | ▲ 80 | 10          | 60  | 30   | ▲ 10 |
| 紙器       | 23年 2月 | 7     | 79  | 14  | ▲ 7  | 7    | 43 | 50  | ▲ 43 | 14   | 57 | 29  | ▲ 15 | 21   | 0  | 79   | ▲ 58 | 7           | 79  | 14   | ▲ 3  |
|          | 23年 4月 | 13    | 56  | 31  | ▲ 18 | 0    | 31 | 69  | ▲ 69 | 6    | 44 | 50  | ▲ 44 | 6    | 6  | 88   | ▲ 82 | 6           | 63  | 31   | ▲ 12 |
|          | 23年 6月 | 7     | 67  | 27  | ▲ 20 | 0    | 60 | 40  | ▲ 40 | 13   | 60 | 27  | ▲ 14 | 7    | 7  | 87   | ▲ 80 | 13          | 67  | 20   | ▲ 3  |
| プラスチック製品 | 23年 2月 | 0     | 94  | 6   | ▲ 6  | 0    | 75 | 25  | ▲ 25 | 6    | 75 | 19  | ▲ 13 | 6    | 56 | 38   | ▲ 32 | 25          | 44  | 31   | ▲ 3  |
|          | 23年 4月 | 6     | 82  | 12  | ▲ 6  | 6    | 53 | 41  | ▲ 35 | 18   | 71 | 12  | 6    | 6    | 59 | 35   | ▲ 29 | 18          | 71  | 12   | 3    |
|          | 23年 6月 | 6     | 88  | 6   | 0    | 6    | 76 | 18  | ▲ 12 | 6    | 88 | 6   | 0    | 0    | 53 | 47   | ▲ 47 | 6           | 76  | 18   | ▲ 6  |
| 繊維製品     | 23年 2月 | 0     | 100 | 0   | 0    | 22   | 56 | 22  | 0    | 22   | 67 | 11  | 11   | 0    | 56 | 44   | ▲ 44 | 22          | 33  | 44   | ▲ 11 |
|          | 23年 4月 | 11    | 89  | 0   | 11   | 0    | 67 | 33  | ▲ 33 | 22   | 56 | 22  | 0    | 0    | 44 | 56   | ▲ 56 | 22          | 44  | 33   | ▲ 5  |
|          | 23年 6月 | 11    | 78  | 11  | 0    | 0    | 78 | 22  | ▲ 22 | 0    | 78 | 22  | ▲ 22 | 0    | 44 | 56   | ▲ 56 | 11          | 56  | 33   | ▲ 11 |
| 金型       | 23年 2月 | 8     | 92  | 0   | 8    | 0    | 42 | 58  | ▲ 58 | 8    | 58 | 33  | ▲ 25 | 0    | 75 | 25   | ▲ 25 | 8           | 67  | 25   | ▲ 8  |
|          | 23年 4月 | 15    | 77  | 8   | 7    | 15   | 23 | 62  | ▲ 47 | 8    | 62 | 31  | ▲ 23 | 8    | 54 | 38   | ▲ 30 | 0           | 62  | 38   | ▲ 19 |
|          | 23年 6月 | 8     | 67  | 25  | ▲ 17 | 8    | 42 | 50  | ▲ 42 | 17   | 58 | 25  | ▲ 8  | 0    | 42 | 58   | ▲ 58 | 17          | 58  | 25   | ▲ 4  |
| 一般機械     | 23年 2月 | 25    | 63  | 13  | 12   | 6    | 50 | 44  | ▲ 38 | 6    | 63 | 31  | ▲ 25 | 13   | 44 | 44   | ▲ 31 | 31          | 56  | 13   | 9    |
|          | 23年 4月 | 13    | 73  | 13  | 0    | 0    | 73 | 27  | ▲ 27 | 0    | 80 | 20  | ▲ 20 | 20   | 40 | 40   | ▲ 20 | 13          | 73  | 13   | 0    |
|          | 23年 6月 | 13    | 56  | 31  | ▲ 18 | 13   | 56 | 31  | ▲ 18 | 6    | 75 | 19  | ▲ 13 | 6    | 50 | 44   | ▲ 38 | 6           | 81  | 13   | ▲ 3  |
| 電気機械     | 23年 2月 | 6     | 69  | 25  | ▲ 19 | 6    | 63 | 31  | ▲ 25 | 6    | 69 | 25  | ▲ 19 | 13   | 31 | 56   | ▲ 43 | 6           | 63  | 31   | ▲ 12 |
|          | 23年 4月 | 0     | 77  | 23  | ▲ 23 | 8    | 54 | 38  | ▲ 30 | 15   | 62 | 23  | ▲ 8  | 0    | 31 | 69   | ▲ 69 | 31          | 46  | 23   | 4    |
|          | 23年 6月 | 0     | 73  | 27  | ▲ 27 | 0    | 73 | 27  | ▲ 27 | 0    | 73 | 27  | ▲ 27 | 7    | 40 | 53   | ▲ 46 | 20          | 67  | 13   | 3    |

東大阪中小企業景況判断表(卸・小売業)

2023年

6月期(4-3)

|       |        | 対前年同期比   |            |          |     | 対前期比     |            |          |     |           |            | 対前年同期比   |     |          |            | 対前期比     |     |             |     |          |     |          |     |          |     |
|-------|--------|----------|------------|----------|-----|----------|------------|----------|-----|-----------|------------|----------|-----|----------|------------|----------|-----|-------------|-----|----------|-----|----------|-----|----------|-----|
|       |        | 販 売 額    |            |          |     |          |            |          |     | 商 品 仕 入 額 |            |          |     |          |            |          |     | 商 品 仕 入 価 格 |     |          |     |          |     |          |     |
| 業 種   | 調 査 期  | A<br>増 加 | ほ ぼ<br>同 様 | B<br>減 少 | A-B | A<br>増 加 | ほ ぼ<br>同 様 | B<br>減 少 | A-B | A<br>増 加  | ほ ぼ<br>同 様 | B<br>減 少 | A-B | A<br>増 加 | ほ ぼ<br>同 様 | B<br>減 少 | A-B | A<br>値 上    | 保 合 | B<br>値 下 | A-B | A<br>値 上 | 保 合 | B<br>値 下 | A-B |
| 卸 売 業 | 23年 2月 | 36       | 28         | 36       | 0   | 28       | 31         | 42       | ▲14 | 36        | 33         | 31       | 5   | 36       | 31         | 33       | 3   | 86          | 14  | 0        | 86  | 58       | 42  | 0        | 58  |
|       | 23年 4月 | 35       | 24         | 41       | ▲6  | 35       | 30         | 35       | 0   | 43        | 19         | 38       | 5   | 32       | 32         | 35       | ▲3  | 78          | 16  | 5        | 73  | 54       | 43  | 3        | 51  |
|       | 23年 6月 | 31       | 33         | 36       | ▲5  | 28       | 36         | 36       | ▲8  | 39        | 22         | 39       | 0   | 33       | 33         | 33       | 0   | 69          | 31  | 0        | 69  | 47       | 50  | 3        | 44  |
| 金 物   | 23年 2月 | 23       | 46         | 31       | ▲8  | 23       | 38         | 38       | ▲15 | 23        | 46         | 31       | ▲8  | 46       | 23         | 31       | 15  | 77          | 23  | 0        | 77  | 54       | 46  | 0        | 54  |
|       | 23年 4月 | 29       | 29         | 43       | ▲14 | 36       | 21         | 43       | ▲7  | 36        | 29         | 36       | 0   | 36       | 21         | 43       | ▲7  | 71          | 21  | 7        | 64  | 36       | 64  | 0        | 36  |
|       | 23年 6月 | 8        | 42         | 50       | ▲42 | 8        | 50         | 42       | ▲34 | 17        | 25         | 58       | ▲41 | 8        | 50         | 42       | ▲34 | 67          | 33  | 0        | 67  | 42       | 58  | 0        | 42  |
| 機 械   | 23年 2月 | 33       | 25         | 42       | ▲9  | 25       | 33         | 42       | ▲17 | 25        | 33         | 42       | ▲17 | 25       | 42         | 33       | ▲8  | 83          | 17  | 0        | 83  | 58       | 42  | 0        | 58  |
|       | 23年 4月 | 18       | 27         | 55       | ▲37 | 36       | 27         | 36       | 0   | 27        | 18         | 55       | ▲28 | 36       | 27         | 36       | 0   | 73          | 18  | 9        | 64  | 55       | 36  | 9        | 46  |
|       | 23年 6月 | 23       | 38         | 38       | ▲15 | 31       | 38         | 31       | 0   | 31        | 31         | 38       | ▲7  | 38       | 31         | 31       | 7   | 69          | 31  | 0        | 69  | 62       | 31  | 8        | 54  |
| 紙 文 具 | 23年 2月 | 55       | 9          | 36       | 19  | 36       | 18         | 45       | ▲9  | 64        | 18         | 18       | 46  | 36       | 27         | 36       | 0   | 100         | 0   | 0        | 100 | 64       | 36  | 0        | 64  |
|       | 23年 4月 | 58       | 17         | 25       | 33  | 33       | 42         | 25       | 8   | 67        | 8          | 25       | 42  | 25       | 50         | 25       | 0   | 92          | 8   | 0        | 92  | 75       | 25  | 0        | 75  |
|       | 23年 6月 | 64       | 18         | 18       | 46  | 45       | 18         | 36       | 9   | 73        | 9          | 18       | 55  | 55       | 18         | 27       | 28  | 73          | 27  | 0        | 73  | 36       | 64  | 0        | 36  |

|         |        | 対前年同期比   |            |          |     | 対前期比     |            |          |     |           |            | 対前年同期比   |     |          |            | 対前期比     |     |             |     |          |     |          |     |          |     |
|---------|--------|----------|------------|----------|-----|----------|------------|----------|-----|-----------|------------|----------|-----|----------|------------|----------|-----|-------------|-----|----------|-----|----------|-----|----------|-----|
|         |        | 販 売 額    |            |          |     |          |            |          |     | 商 品 仕 入 額 |            |          |     |          |            |          |     | 商 品 仕 入 価 格 |     |          |     |          |     |          |     |
| 業 種     | 調 査 期  | A<br>増 加 | ほ ぼ<br>同 様 | B<br>減 少 | A-B | A<br>増 加 | ほ ぼ<br>同 様 | B<br>減 少 | A-B | A<br>増 加  | ほ ぼ<br>同 様 | B<br>減 少 | A-B | A<br>増 加 | ほ ぼ<br>同 様 | B<br>減 少 | A-B | A<br>値 上    | 保 合 | B<br>値 下 | A-B | A<br>値 上 | 保 合 | B<br>値 下 | A-B |
| 小 売 業   | 23年 2月 | 16       | 29         | 55       | ▲39 | 11       | 29         | 61       | ▲50 | 24        | 37         | 39       | ▲15 | 18       | 34         | 47       | ▲29 | 74          | 26  | 0        | 74  | 66       | 29  | 5        | 61  |
|         | 23年 4月 | 21       | 47         | 32       | ▲11 | 29       | 45         | 26       | 3   | 42        | 37         | 21       | 21  | 32       | 39         | 29       | 3   | 76          | 24  | 0        | 76  | 58       | 42  | 0        | 58  |
|         | 23年 6月 | 18       | 31         | 51       | ▲33 | 26       | 36         | 38       | ▲12 | 28        | 18         | 54       | ▲26 | 28       | 28         | 44       | ▲16 | 72          | 28  | 0        | 72  | 51       | 46  | 3        | 48  |
| 衣 料 品   | 23年 2月 | 20       | 30         | 50       | ▲30 | 10       | 50         | 40       | ▲30 | 20        | 60         | 20       | 0   | 20       | 60         | 20       | 0   | 70          | 30  | 0        | 70  | 60       | 20  | 20       | 40  |
|         | 23年 4月 | 33       | 33         | 33       | 0   | 22       | 67         | 11       | 11  | 56        | 33         | 11       | 45  | 22       | 67         | 11       | 11  | 78          | 22  | 0        | 78  | 56       | 44  | 0        | 56  |
|         | 23年 6月 | 22       | 33         | 44       | ▲22 | 22       | 33         | 44       | ▲22 | 33        | 11         | 56       | ▲23 | 33       | 22         | 44       | ▲11 | 78          | 22  | 0        | 78  | 56       | 33  | 11       | 45  |
| 家 庭 電 器 | 23年 2月 | 8        | 42         | 50       | ▲42 | 0        | 25         | 75       | ▲75 | 8         | 42         | 50       | ▲42 | 0        | 25         | 75       | ▲75 | 58          | 42  | 0        | 58  | 42       | 58  | 0        | 42  |
|         | 23年 4月 | 10       | 40         | 50       | ▲40 | 0        | 40         | 60       | ▲60 | 30        | 40         | 30       | 0   | 10       | 20         | 70       | ▲60 | 70          | 30  | 0        | 70  | 50       | 50  | 0        | 50  |
|         | 23年 6月 | 0        | 27         | 73       | ▲73 | 18       | 45         | 36       | ▲18 | 9         | 18         | 73       | ▲64 | 18       | 36         | 45       | ▲27 | 55          | 45  | 0        | 55  | 36       | 64  | 0        | 36  |
| 家 具     | 23年 2月 | 0        | 17         | 83       | ▲83 | 17       | 17         | 67       | ▲50 | 50        | 17         | 33       | 17  | 50       | 33         | 17       | 33  | 83          | 17  | 0        | 83  | 83       | 17  | 0        | 83  |
|         | 23年 4月 | 11       | 56         | 33       | ▲22 | 44       | 22         | 33       | 11  | 33        | 33         | 33       | 0   | 22       | 44         | 33       | ▲11 | 67          | 33  | 0        | 67  | 44       | 56  | 0        | 44  |
|         | 23年 6月 | 22       | 22         | 56       | ▲34 | 11       | 44         | 44       | ▲33 | 44        | 0          | 56       | ▲12 | 11       | 33         | 56       | ▲45 | 67          | 33  | 0        | 67  | 33       | 67  | 0        | 33  |
| 食 品     | 23年 2月 | 30       | 20         | 50       | ▲20 | 20       | 20         | 60       | ▲40 | 30        | 20         | 50       | ▲20 | 20       | 20         | 60       | ▲40 | 90          | 10  | 0        | 90  | 90       | 10  | 0        | 90  |
|         | 23年 4月 | 30       | 60         | 10       | 20  | 50       | 50         | 0        | 50  | 50        | 40         | 10       | 40  | 70       | 30         | 0        | 70  | 90          | 10  | 0        | 90  | 80       | 20  | 0        | 80  |
|         | 23年 6月 | 30       | 40         | 30       | 0   | 50       | 20         | 30       | 20  | 30        | 40         | 30       | 0   | 50       | 20         | 30       | 20  | 90          | 10  | 0        | 90  | 80       | 20  | 0        | 80  |



東大阪中小企業景況判断表（卸・小売業）

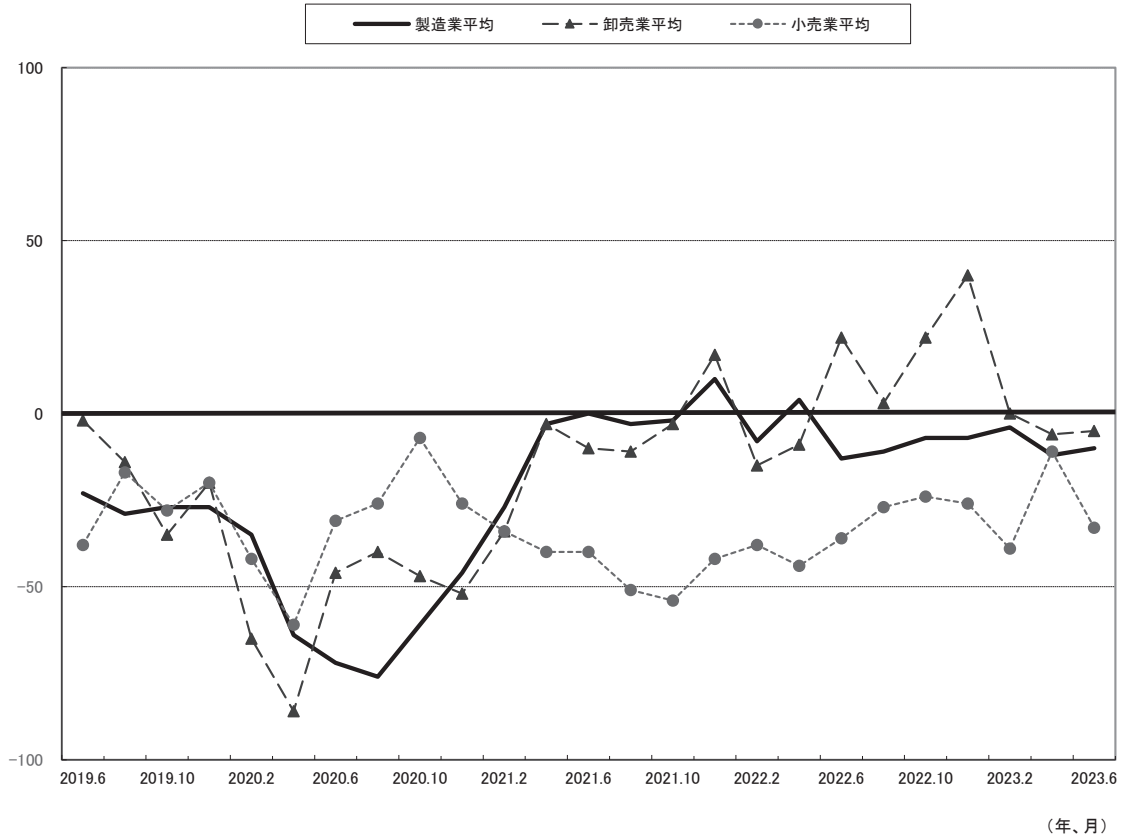
2023年

6月期（4－4）

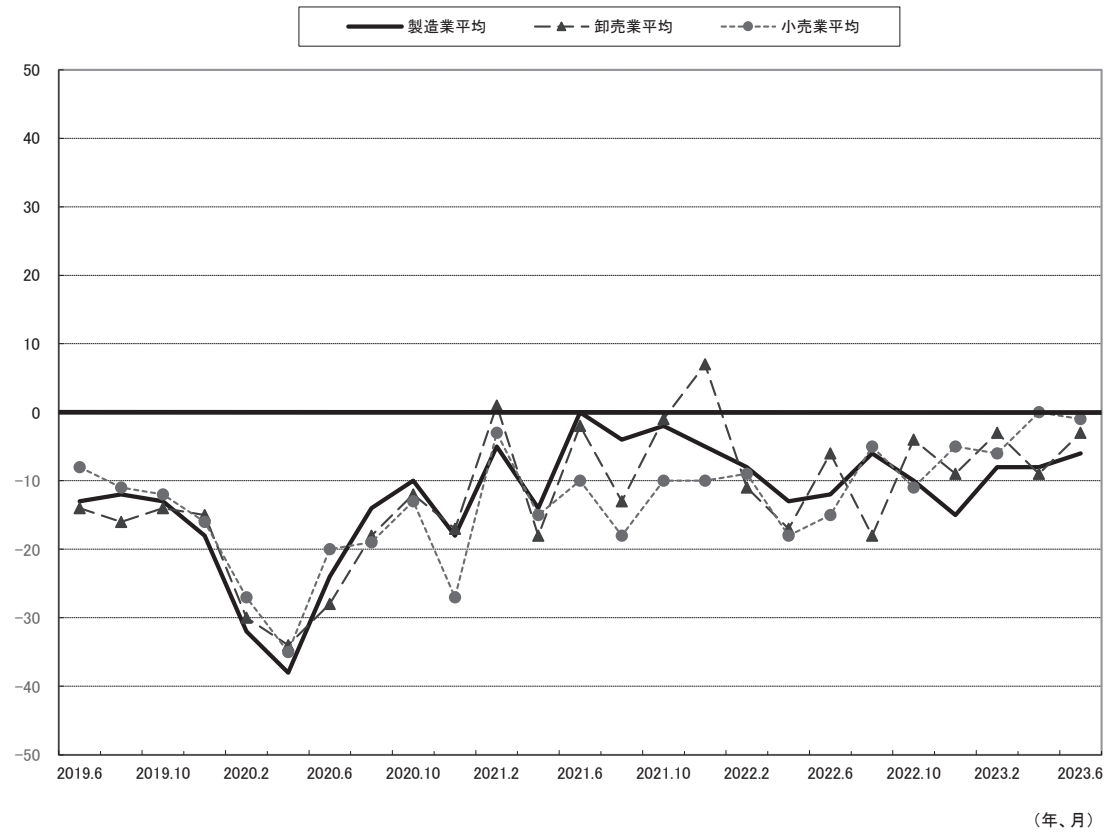
| 業種  | 調査期    | 対前年同期比 |    |     |     | 対前期比  |    |     |     | 現在の状況 |    |     |     |      |    |     |     |      |     |      |     | 向こう3カ月の景気予想 |    |    |     |
|-----|--------|--------|----|-----|-----|-------|----|-----|-----|-------|----|-----|-----|------|----|-----|-----|------|-----|------|-----|-------------|----|----|-----|
|     |        | 商品販売価格 |    |     |     | 商品手持額 |    |     |     | 資金繰り  |    |     |     | 残業時間 |    |     |     | 良くなる | 横ばい | 悪くなる | BSI |             |    |    |     |
|     |        | A値上    | 保合 | B値下 | A-B | A値上   | 保合 | B値下 | A-B | A不足   | 適正 | B過剰 | A-B | A良い  | 普通 | B悪い | A-B | A多い  | 普通  | B少ない | A-B |             |    |    |     |
| 卸売業 | 23年 2月 | 81     | 19 | 0   | 81  | 58    | 42 | 0   | 58  | 6     | 67 | 28  | ▲22 | 14   | 78 | 8   | 6   | 3    | 50  | 47   | ▲44 | 22          | 50 | 28 | ▲3  |
|     | 23年 4月 | 65     | 30 | 5   | 60  | 43    | 54 | 3   | 40  | 3     | 76 | 22  | ▲19 | 14   | 78 | 8   | 6   | 0    | 57  | 43   | ▲43 | 16          | 49 | 35 | ▲9  |
|     | 23年 6月 | 64     | 36 | 0   | 64  | 42    | 58 | 0   | 42  | 6     | 72 | 22  | ▲16 | 25   | 67 | 8   | 17  | 3    | 58  | 39   | ▲36 | 22          | 50 | 28 | ▲3  |
| 金物  | 23年 2月 | 62     | 38 | 0   | 62  | 46    | 54 | 0   | 46  | 0     | 54 | 46  | ▲46 | 15   | 62 | 23  | ▲8  | 0    | 38  | 62   | ▲62 | 15          | 69 | 15 | 0   |
|     | 23年 4月 | 64     | 29 | 7   | 57  | 36    | 64 | 0   | 36  | 0     | 79 | 21  | ▲21 | 14   | 71 | 14  | 0   | 0    | 57  | 43   | ▲43 | 7           | 57 | 36 | ▲14 |
|     | 23年 6月 | 67     | 33 | 0   | 67  | 42    | 58 | 0   | 42  | 0     | 67 | 33  | ▲33 | 33   | 58 | 8   | 25  | 0    | 50  | 50   | ▲50 | 8           | 50 | 42 | ▲17 |
| 機械  | 23年 2月 | 83     | 17 | 0   | 83  | 58    | 42 | 0   | 58  | 0     | 83 | 17  | ▲17 | 17   | 83 | 0   | 17  | 0    | 50  | 50   | ▲50 | 8           | 50 | 42 | ▲17 |
|     | 23年 4月 | 55     | 36 | 9   | 46  | 36    | 55 | 9   | 27  | 9     | 73 | 18  | ▲9  | 9    | 82 | 9   | 0   | 0    | 45  | 55   | ▲55 | 18          | 45 | 36 | ▲9  |
|     | 23年 6月 | 62     | 38 | 0   | 62  | 54    | 46 | 0   | 54  | 15    | 69 | 15  | 0   | 15   | 69 | 15  | 0   | 0    | 62  | 38   | ▲38 | 23          | 54 | 23 | 0   |
| 紙文具 | 23年 2月 | 100    | 0  | 0   | 100 | 73    | 27 | 0   | 73  | 18    | 64 | 18  | 0   | 9    | 91 | 0   | 9   | 9    | 64  | 27   | ▲18 | 45          | 27 | 27 | 9   |
|     | 23年 4月 | 75     | 25 | 0   | 75  | 58    | 42 | 0   | 58  | 0     | 75 | 25  | ▲25 | 17   | 83 | 0   | 17  | 0    | 67  | 33   | ▲33 | 25          | 42 | 33 | ▲4  |
|     | 23年 6月 | 64     | 36 | 0   | 64  | 27    | 73 | 0   | 27  | 0     | 82 | 18  | ▲18 | 27   | 73 | 0   | 27  | 9    | 64  | 27   | ▲18 | 36          | 45 | 18 | 9   |

| 業種   | 調査期    | 対前年同期比 |    |     |     | 対前期比  |    |     |     | 現在の状況 |    |     |     |      |    |     |     |      |     |      |     | 向こう3カ月の景気予想 |    |    |     |
|------|--------|--------|----|-----|-----|-------|----|-----|-----|-------|----|-----|-----|------|----|-----|-----|------|-----|------|-----|-------------|----|----|-----|
|      |        | 商品販売価格 |    |     |     | 商品手持額 |    |     |     | 資金繰り  |    |     |     | 残業時間 |    |     |     | 良くなる | 横ばい | 悪くなる | BSI |             |    |    |     |
|      |        | A値上    | 保合 | B値下 | A-B | A値上   | 保合 | B値下 | A-B | A不足   | 適正 | B過剰 | A-B | A良い  | 普通 | B悪い | A-B | A多い  | 普通  | B少ない | A-B |             |    |    |     |
| 小売業  | 23年 2月 | 47     | 47 | 5   | 42  | 42    | 47 | 11  | 31  | 16    | 66 | 18  | ▲2  | 8    | 47 | 45  | ▲37 | 5    | 47  | 47   | ▲42 | 8           | 71 | 21 | ▲6  |
|      | 23年 4月 | 47     | 50 | 3   | 44  | 32    | 68 | 0   | 32  | 16    | 61 | 24  | ▲8  | 5    | 58 | 37  | ▲32 | 8    | 50  | 42   | ▲34 | 18          | 63 | 18 | 0   |
|      | 23年 6月 | 38     | 62 | 0   | 38  | 31    | 64 | 5   | 26  | 18    | 62 | 21  | ▲3  | 10   | 46 | 44  | ▲34 | 8    | 51  | 41   | ▲33 | 15          | 67 | 18 | ▲1  |
| 衣料品  | 23年 2月 | 20     | 70 | 10  | 10  | 20    | 50 | 30  | ▲10 | 20    | 50 | 30  | ▲10 | 20   | 30 | 50  | ▲30 | 10   | 50  | 40   | ▲30 | 10          | 60 | 30 | ▲10 |
|      | 23年 4月 | 33     | 67 | 0   | 33  | 22    | 78 | 0   | 22  | 0     | 56 | 44  | ▲44 | 11   | 56 | 33  | ▲22 | 22   | 44  | 33   | ▲11 | 11          | 44 | 44 | ▲16 |
|      | 23年 6月 | 22     | 78 | 0   | 22  | 22    | 67 | 11  | 11  | 0     | 67 | 33  | ▲33 | 11   | 33 | 56  | ▲45 | 11   | 56  | 33   | ▲22 | 0           | 78 | 22 | ▲11 |
| 家庭電器 | 23年 2月 | 42     | 50 | 8   | 34  | 42    | 50 | 8   | 34  | 25    | 58 | 17  | 8   | 0    | 42 | 58  | ▲58 | 8    | 42  | 50   | ▲42 | 8           | 83 | 8  | 0   |
|      | 23年 4月 | 40     | 50 | 10  | 30  | 20    | 80 | 0   | 20  | 40    | 30 | 30  | 10  | 0    | 60 | 40  | ▲40 | 10   | 40  | 50   | ▲40 | 10          | 80 | 10 | 0   |
|      | 23年 6月 | 27     | 73 | 0   | 27  | 27    | 64 | 9   | 18  | 18    | 45 | 36  | ▲18 | 0    | 36 | 64  | ▲64 | 9    | 45  | 45   | ▲36 | 0           | 82 | 18 | ▲9  |
| 家具   | 23年 2月 | 67     | 33 | 0   | 67  | 67    | 33 | 0   | 67  | 0     | 83 | 17  | ▲17 | 17   | 50 | 33  | ▲16 | 0    | 50  | 50   | ▲50 | 0           | 50 | 50 | ▲25 |
|      | 23年 4月 | 44     | 56 | 0   | 44  | 22    | 78 | 0   | 22  | 0     | 89 | 11  | ▲11 | 11   | 56 | 33  | ▲22 | 0    | 56  | 44   | ▲44 | 33          | 56 | 11 | 11  |
|      | 23年 6月 | 44     | 56 | 0   | 44  | 22    | 78 | 0   | 22  | 33    | 56 | 11  | 22  | 33   | 44 | 22  | 11  | 11   | 56  | 33   | ▲22 | 33          | 56 | 11 | 11  |
| 食品   | 23年 2月 | 70     | 30 | 0   | 70  | 50    | 50 | 0   | 50  | 10    | 80 | 10  | 0   | 0    | 70 | 30  | ▲30 | 0    | 50  | 50   | ▲50 | 10          | 80 | 10 | 0   |
|      | 23年 4月 | 70     | 30 | 0   | 70  | 60    | 40 | 0   | 60  | 20    | 70 | 10  | 10  | 0    | 60 | 40  | ▲40 | 0    | 60  | 40   | ▲40 | 20          | 70 | 10 | 5   |
|      | 23年 6月 | 60     | 40 | 0   | 60  | 50    | 50 | 0   | 50  | 20    | 80 | 0   | 20  | 0    | 70 | 30  | ▲30 | 0    | 50  | 50   | ▲50 | 30          | 50 | 20 | 5   |

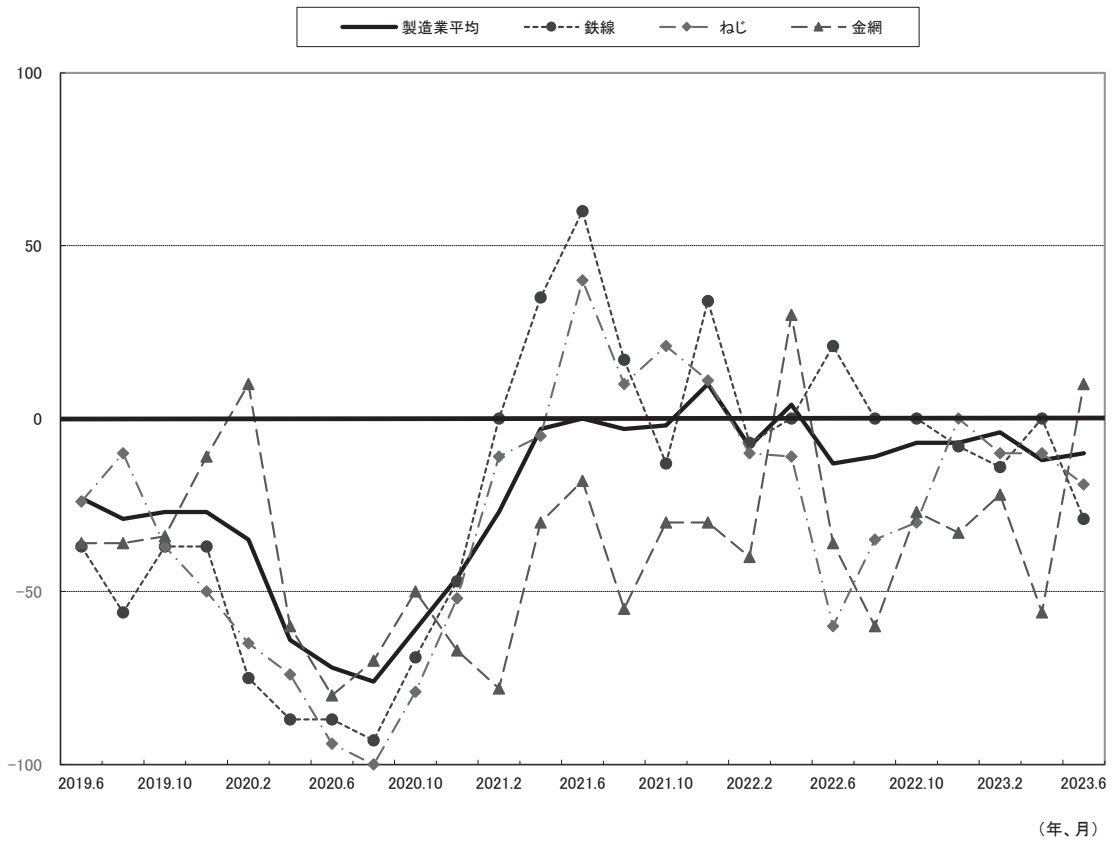
### 東大阪市内企業の生産・販売動向(対前年同期比)



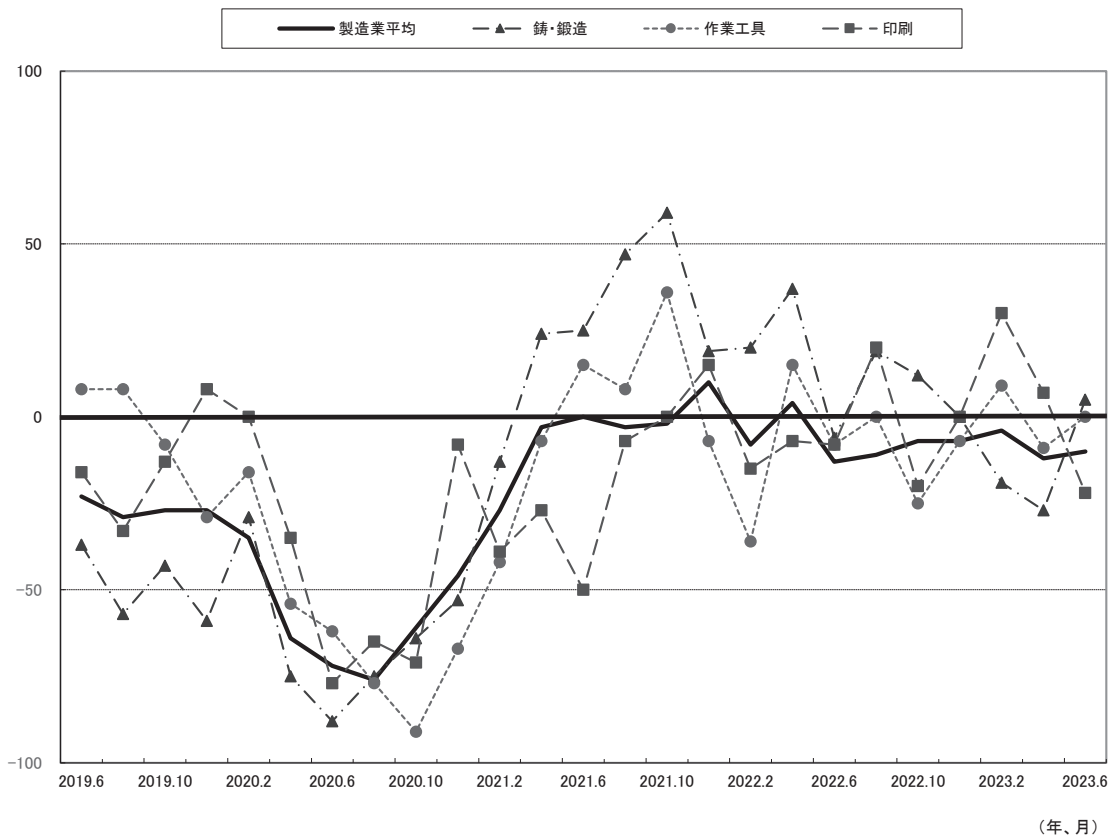
### 東大阪市内企業の向こう3カ月の景気見通し



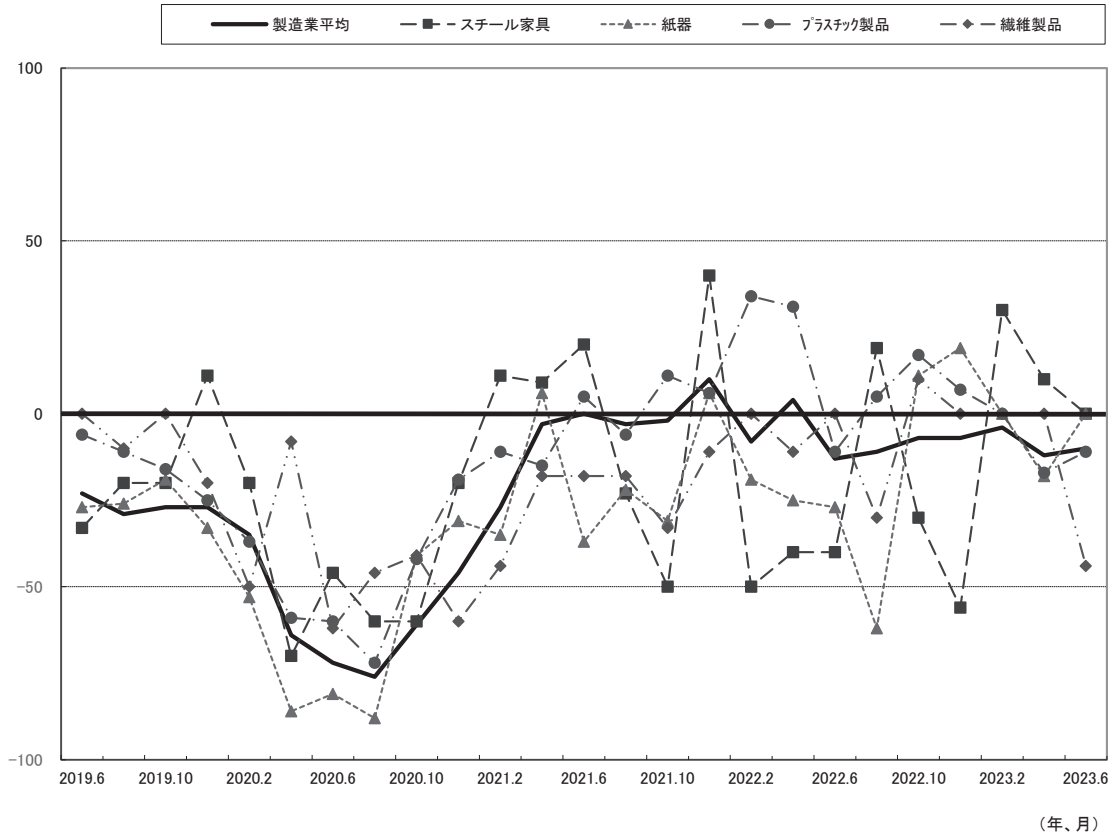
東大阪市内企業の生産動向(対前年同期比)



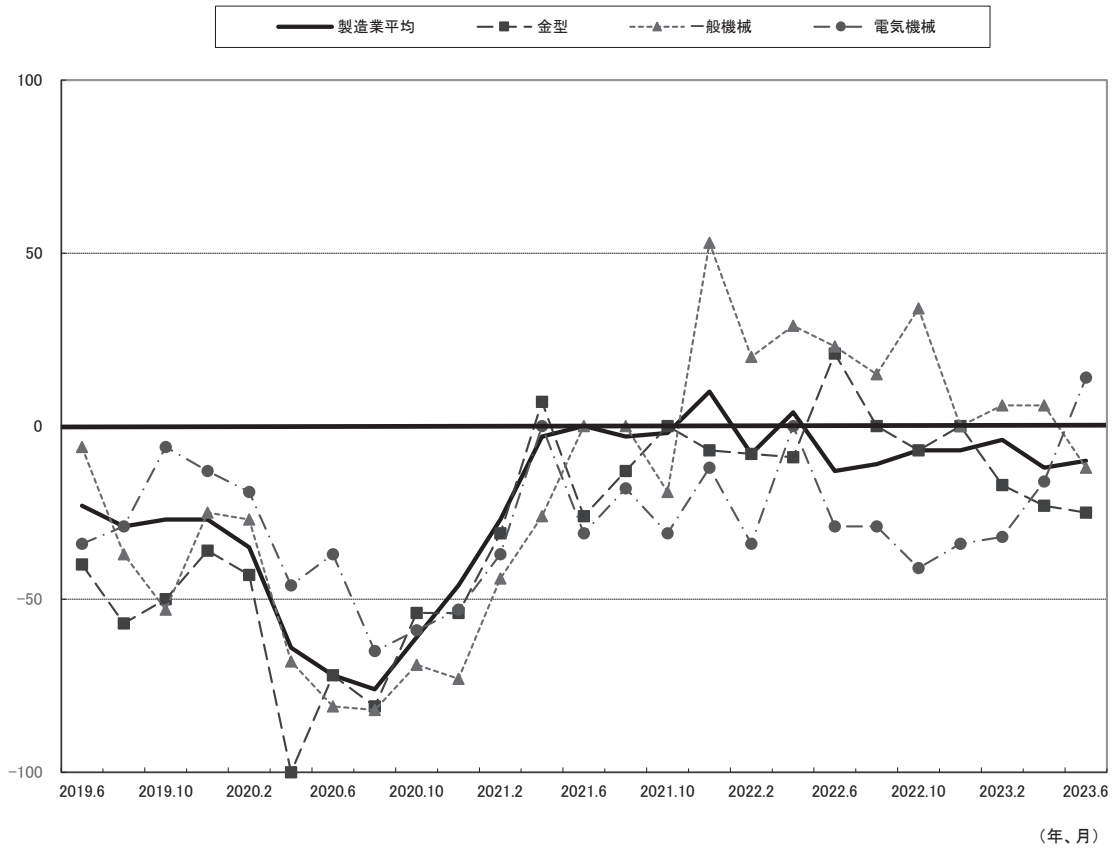
東大阪市内企業の生産動向(対前年同期比)



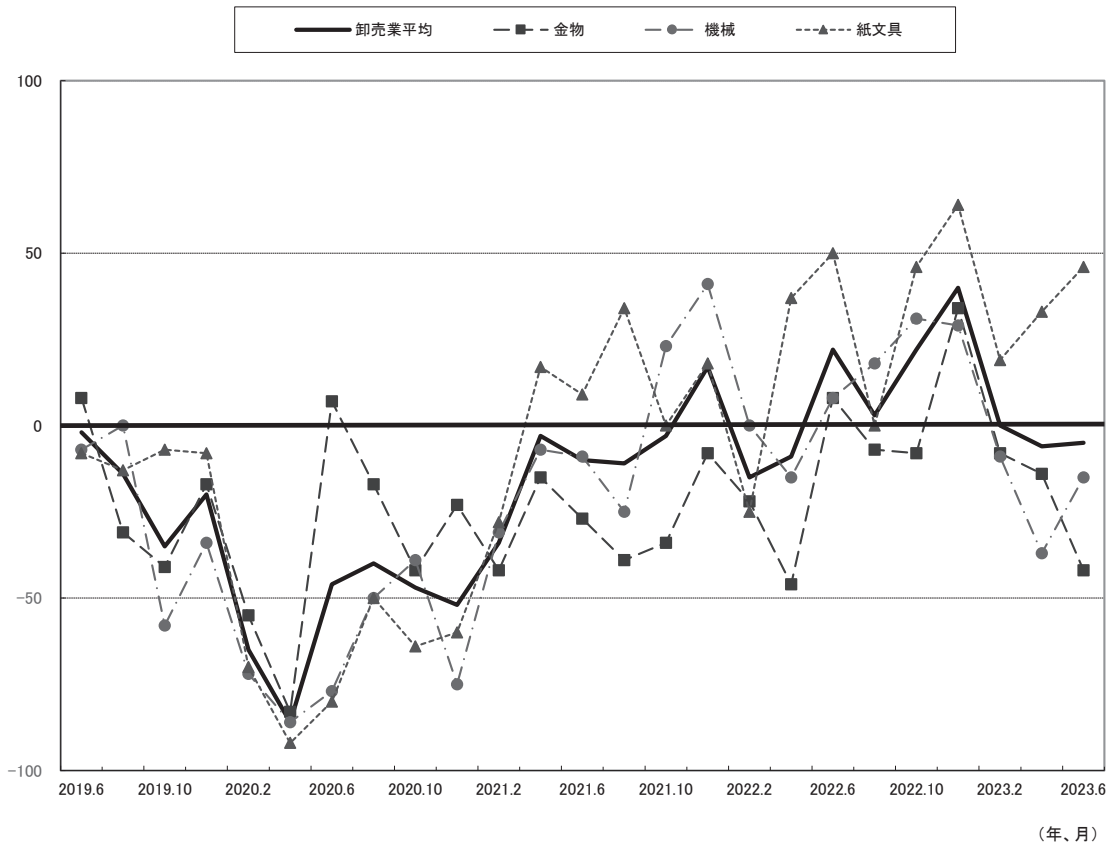
東大阪市内企業の生産動向(対前年同期比)



東大阪市内企業の生産動向(対前年同期比)



東大阪市内企業の販売動向(対前年同期比)



東大阪市内企業の販売動向(対前年同期比)

